

# MEMORIA ANUAL 2025



Cooperativa de Ahorro y Crédito Abierta  
**SAN MARTÍN DE PORRES R.L.**  
Con Licencia de Funcionamiento



# MEMORIA ANUAL 2025




## CONTENIDO

	<b>Introducción</b>	<b>05</b>
<b>Informe del Presidente del Consejo de Administración</b>		<b>07</b>
	<b>Informe del Consejo de Vigilancia</b>	<b>13</b>
	<b>Informe del Gerente General</b>	<b>17</b>
	<b>Informe del Comité de Crédito</b>	<b>25</b>
<b>Informe del Auditor Independiente</b>		<b>29</b>
	<b>Estados Financieros</b>	<b>32</b>
	<b>Nota a los Estados Financieros</b>	<b>39</b>
	<b>Cuadros Estadísticos</b>	<b>78</b>



## PRESENTACIÓN



La Cooperativa de Ahorro y Crédito Abierta “San Martín de Porres” R.L, pone a consideración su Memoria Anual, documento que refleja los resultados de una gestión orientada al fortalecimiento de nuestros asociados y al desarrollo productivo de la región. En este período, hemos consolidado nuestro apoyo a los emprendedores, particularmente en el sector agropecuario, promoviendo un efecto multiplicador que impulsa la producción, genera empleo y contribuye al crecimiento sostenible.

Ratificamos nuestro compromiso de seguir trabajando con responsabilidad, confianza y vocación de servicio, como un aliado estratégico del progreso de nuestra comunidad.

# MISIÓN

Servir al desarrollo integral de nuestra región y de Bolivia, promoviendo e incentivando el ahorro para convertirlo en créditos populares y empresariales generadores de riqueza en forma sostenible para la comunidad y medio ambiente.



# VISIÓN

Nuestra filosofía de trabajo se fundamenta en la búsqueda del bienestar de las personas, como los consumidores financieros mediante servicios con calidad y calidez; con voluntad indeclinable en la práctica de los principios y valores del cooperativismo; conformando una institución competitiva, técnica y sostenible, en armonía con su entorno.

# INFORME DEL PRESIDENTE DEL CONSEJO DE ADMINISTRACIÓN



Paulina Vargas Rojas de Colquehuanca

Estimadas socias, estimados socios:

Me dirijo a ustedes con el propósito de informar de manera clara y responsable sobre la gestión de nuestra cooperativa durante el período 2.025, en un contexto nacional particularmente desafiante. Hoy no hablaré solo de cifras, sino de la realidad que afecta a nuestro país, a nuestra cooperativa y a cada una de nuestras familias. Bolivia atraviesa un momento económico complejo. El decrecimiento del Producto Interno Bruto, la desaceleración de sectores estratégicos y la reducción de la inversión y del consumo interno han generado incertidumbre en la economía. No se trata solo de indicadores macroeconómicos; se trata de familias, comerciantes, productores y emprendedores que han visto reducir sus ingresos y posponer sus planes de desarrollo.

A esta situación se suman factores que han impactado directamente la actividad productiva y financiera:

La escasez de combustibles, que afectó el transporte y la distribución de productos.

Los bloqueos de carreteras, que paralizaron cadenas de suministro y afectaron a pequeños y grandes negocios. La toma arbitraria de tierras, que generó inseguridad jurídica y dificultades para los productores agropecuarios. La falta absoluta de dólares en el sistema financiero, que elevó costos de importación, complicó transacciones y presionó la liquidez institucional.

Estos factores, combinados, han generado un escenario de alta presión sobre las familias y también sobre nuestra cooperativa, que ha tenido un impacto en la colocación de créditos y en un aumento moderado de solicitudes de reprogramación y refinanciamiento.

El Gobierno nacional, consciente de esta situación, dispuso diferimientos en el pago de deudas y prórrogas

para aliviar la presión sobre la población. Nuestra cooperativa, como institución responsable, cumplió estrictamente con estas disposiciones, protegiendo a los socios afectados sin comprometer la estabilidad del patrimonio colectivo.

Ante este entorno, el Consejo de Administración adoptó medidas prudentes y responsables:

- Reforzamos la evaluación crediticia, asegurando que los nuevos créditos se otorguen sobre bases sólidas.
- Fortalecimos reservas y provisiones para anticipar posibles contingencias.
- Optimización del gasto administrativo, priorizando eficiencia sin afectar la atención a los socios.
- Implementamos mecanismos de refinanciamiento responsable, atendiendo a los socios más afectados por la coyuntura.
- Monitoreo permanente de los indicadores de liquidez, solvencia y riesgo.

Estas decisiones permitieron mantener la estabilidad operativa de nuestra cooperativa y proteger la confianza que ustedes, nuestros socios, que depositan en la institución. La prudencia y la gestión técnica han sido claves para atravesar este período complejo sin poner en riesgo la sostenibilidad institucional.

Pero no podemos quedarnos solo en cifras y estrategias financieras. Debemos recordar que detrás de cada crédito, cada ahorro y cada reprogramación hay un proyecto de vida. Nuestra cooperativa no es solo una entidad financiera; es una organización solidaria que busca acompañar a las familias en momentos de dificultad, manteniendo un equilibrio entre la prudencia técnica y la sensibilidad social.

Hoy nuestra institución sigue sólida. Hemos preservado la confianza de nuestros socios, hemos cumplido nuestras obligaciones y hemos fortalecido nuestra posición

frente a un entorno económico adverso. La cooperativa continúa siendo un espacio de protección y estabilidad, incluso en medio de desafíos externos significativos.

Mirando hacia adelante, nuestra estrategia se centra en:

- Mantener disciplina financiera y prudencia en la gestión de la cartera.
- Fortalecer la institucionalidad y la transparencia.
- Promover educación financiera y participación activa de los socios.
- Prepararnos para el crecimiento sostenible una vez que las condiciones económicas mejoren.

Queremos que todos ustedes sepan que este Consejo de Administración seguirá trabajando con responsabilidad, compromiso y solidaridad, defendiendo el patrimonio común y fortaleciendo los principios cooperativos que nos unen.

Agradezco profundamente la confianza depositada, el esfuerzo de la Gerencia y de todo el personal, y la responsabilidad de cada socio que hace posible que nuestra cooperativa siga siendo un referente de estabilidad y cooperación en tiempos difíciles.

Sigamos trabajando juntos, con prudencia, unidad y visión de futuro.

Muchas gracias

**PAULINA VARGAS ROJAS  
DE COLQUEHUANCA  
PRESIDENTE DEL CONSEJO  
DE ADMINISTRACION**



# CONSEJO DE ADMINISTRACIÓN



Paulina Vargas de Colquehuanca  
PRESIDENTE DEL CONSEJO DE  
ADMINISTRACION



Martha Cardozo Soto  
VICEPRESIDENTE DEL CONSEJO  
DE ADMINISTRACION



Yina Rodríguez Ribera  
SECRETARIA DEL CONSEJO  
DE ADMINISTRACION



Gregorio Flores Leños  
VOCAL TITULAR  
DEL CONSEJO DE ADMINISTRACION



Jackeline Arancibia Plantarrosa  
VOCAL TITULAR  
DEL CONSEJO DE ADMINISTRACION

# CONSEJO DE VIGILANCIA



Mary Luz Franco Paniagua  
PRESIDENTE



Isabel Eguez Becerra  
SECRETARIA



Fanny Faride Caba Cruz  
VOCAL TITULAR

# INFORME DEL PRESIDENTE DEL CONSEJO DE VIGILANCIA



Mary Luz Franco Paniagua

Estimados socios:

De acuerdo a lo establecido en la Ley de Servicios Financieros, Estatuto de la Entidad y disposiciones de la Autoridad de Supervisión del Sistema Financiero Libro 3º, Título IX, Capítulo I, Sección 2, Art. 2 en la parte pertinente dice "En las Cooperativas de Ahorro y Crédito, la Asamblea General de Socios es la instancia encargada de nombrar y remover a los miembros del Consejo de Vigilancia, quienes delegarán en no más de dos de sus miembros, la función de Inspectores de Vigilancia, de los cuales uno de ellos debe ser obligatoriamente el Presidente de dicho Consejo", de conformidad a lo establecido en dichas disposiciones, en mi condición de Presidenta del Consejo de Vigilancia e Inspector de Vigilancia y en nombre de todos los Directores que forman parte del mismo, tengo el alto honor de presentar a esta Magna Asamblea de Socios, el informe de actividades desarrolladas durante la gestión 2025 que nos correspondió fiscalizar, de acuerdo al mandato que nos confirieron en la Asamblea General Ordinaria de Socios realizada el día sábado 22 de marzo de 2025.

Dando cumplimiento al mandato que nos confirieron en la Asamblea General Ordinaria de Socios, dentro de los

miembros elegidos para el Consejo de Vigilancia, fui elegida como Presidenta del Consejo de Vigilancia, quedando conformado el Consejo de Vigilancia de la siguiente manera:

**PRESIDENTE:**

Lic. Mary Luz Franco Paniagua

**SECRETARIA:**

Sra. Isabel Eguez Becerra

**VOCAL TITULAR:**

Lic. Fanny Faride Caba Cruz

**VOCAL SUPLENTE:**

Lic. Esther Lidia Nava Zabala

**VOCAL SUPLENTE:**

Sr. Guibert Eduardo Campero Cabrera

El Consejo de Vigilancia como órgano de supervisión y fiscalización dentro de la Cooperativa, en la ejecución de las actividades realizadas durante la gestión que fenece, ha trabajado con absoluta independencia y sin limitación de ninguna naturaleza, habiendo desarrollado sus actividades dentro del marco delineado por nuestro Estatuto Orgánico de la Cooperativa, Reglamento para el Funcionamiento de las Cooperativas de Ahorro y Créditos emitido por la Autoridad de Supervisión del Sistema Financiero, y el Reglamento de Funciones y Responsabilidades del Inspector de Vigilancia.

A continuación detallamos el análisis de los rubros más importantes realizado a los Estados Financieros, y las actividades más relevantes desarrolladas por este Consejo durante la gestión 2025:

### 1. ANALISIS COMPARATIVO DE LOS ESTADOS FINANCIEROS GESTION 2024 - 2025

Se analizó los Estados Financieros de la Cooperativa al 31 de diciembre de 2025 comparado con la gestión 2024,

cuyos documentos fueron elaborados bajo la responsabilidad de la Gerencia General, no existiendo ninguna discrepancia con las normas vigentes para Entidades Financieras emitidas por ASFI.

Dentro del análisis efectuado a los rubros más importantes se expone lo siguiente:

RUBRO	DIC/2025 US\$	DIC/2024 US\$	VAR. ABS. US\$	VAR. REL. %
<b>ACTIVO</b>	<b>150.978.356</b>	<b>155.463.533</b>	<b>-4.485.177</b>	<b>-3,0</b>
Activos Líquidos	24.646.987	27.766.339	-3.119.352	-12,7
Cartera	112.113.560	113.384.386	-1.270.826	-1,1
Inver. Permanentes	9.417.648	9.823.741	-406.093	-4,3
Bienes de Uso	2.442.496	2.580.863	-138.367	-5,7
Otros Activos	2.357.665	1.908.204	449.461	19,1
<b>INDICE DE MORA</b>	<b>4,68</b>	<b>4,31</b>		

RUBRO	DIC/2025 US\$	DIC/2024 US\$	VAR. ABS. US\$	VAR. REL. %
<b>PASIVO Y PATRIM.</b>	<b>150.978.356</b>	<b>155.463.533</b>	<b>-4.485.177</b>	<b>-3,0</b>
Oblig. Con el publico	110.072.074	110.820.419	-748.345	-0,7
Oblig. Con Inst. Fiscales	8.507	7.285	1.222	14,4
Oblig. Con Bancos y Ent.	19.952.022	23.852.829	-3.900.807	-19,6
Otras Ctas. Por pagar	1.848.693	1.801.158	47.535	2,6
Previsiones	995.747	1.015.746	-19.999	-2,0
<b>Patrimonio</b>	<b>18.101.313</b>	<b>17.966.096</b>	<b>135.217</b>	<b>0,7</b>

De una gestión a otra se presenta un decrecimiento en el activo total de US\$. 4.485.177,00 y en términos relativos 3%, debido al decrecimiento de los activos líquidos y la cartera de créditos.

En lo que respecta al pasivo, se ha tenido un decrecimiento en las Obligaciones con el Público y Obligaciones con Bancos y Entidades de Financiamiento.

### PATRIMONIO

El saldo que presenta el patrimonio de la Cooperativa al 31 de diciembre de 2025 es de US\$. 18.101.313,00 efectuada la comparación con los saldos de la ges-

ción/2024 existe un aumento en términos absolutos de US\$. 347.457,00 y en términos relativos un 1,9%.

**ESTRUCTURA DEL PATRIMONIO NETO**

<b>RUBRO</b>	<b>DIC/2025 US\$</b>	<b>DIC/2024 US\$</b>	<b>VAR. ABS. US\$</b>	<b>VAR. REL. %</b>
<b>TOTAL PATRIMONIO</b>	<b>18.101.313</b>	<b>17.966.097</b>	<b>135.216</b>	<b>0.7</b>
Capital Social	9.461.521	9.476.328	-14.807	-0.1
Aportes no Capitalizables	41.917	41.917	0	0
Reservas	8.436.784	8.337.170	99.614	1.2
Resultados Acumulados	0	0	0	0
Util. Perd. de gestión	161.091	110.682	50.409	45.5

La Cooperativa al 31 de diciembre de 2025 presenta un Coeficiente de Adecuación Patrimonial del 16,76% existiendo un aumento respecto al Coeficiente Patrimonial del 31 de diciembre de 2024 que fue del 16,54%.

## **2. ACTIVIDADES DESARROLLADAS DURANTE LA GESTION**

- Se asistió con normalidad a las reuniones del Consejo de Vigilancia y reuniones ordinarias del Consejo de Administración en forma mensual, y cuantas veces fuimos convocados por este Consejo, con la finalidad de participar y comunicar nuestras observaciones y sugerencias al respecto.
- Se ha efectuado el seguimiento y control de las disposiciones de la Autoridad de Supervisión del Sistema Financiero, Ley de Servicios Financieros, Banco Central de Bolivia y Estatuto de la Entidad.
- Hemos emitido nuestra opinión respecto a los créditos sugeridos para castigo, ello significa declarar que los mismos no están vinculados a la propiedad, dirección, gestión y control.
- Se ha evaluado las propuestas de las firmas consultoras invitadas para la realización de la auditoría externa.
- Se ha verificado la constitución de fianzas para los miembros de los Consejos.
- Sobre la base de la información mensual, se realizaron evaluaciones y análisis de los Estados Financieros, a objeto de hacer un seguimiento constante de la situación patrimonial, así como del cumplimiento a los límites de operaciones como adecuación patrimonial, previsión de cartera incobrable, morosidad y resultado por oficina.
- El Coeficiente de Adecuación Patrimonial de la Cooperativa al 31 de diciembre de 2025 fue del 16,76%.
- Aprobamos el plan de trabajo de Auditoría Interna a ser desarrollado durante la gestión 2025 y el seguimiento correspondiente.
- Se remitió a la Autoridad de Supervisión del Sistema Financiero un informe anual del Inspector de Vigilancia donde se consideró los siguientes aspectos: Las acciones para el cumplimiento de lo dispuesto en la LSF, sus reglamentos, demás disposiciones legales y estatuto de la entidad, los resultados de la fiscalización realizada sobre los aspectos contables de la entidad, el grado de cumplimiento de la normativa y disposiciones legales, así como de las responsabilidades y funciones del Auditor Interno, Gerencia General, Consejo de Administración, Auditores Externos y Calificadora de Riesgo, las observaciones que no fueron resueltas por la administración en los plazos comprometidos, los informes emitidos a la Asamblea de Socios relacionados con la idoneidad técnica, independencia y honorarios del auditor interno, auditor externo, calificadora de riesgo y asesores externos en ocasión de su nombramiento, así como las medidas realizadas para el cumplimiento de las atribuciones y deberes establecidos en el Art. 335° del Código de Comercio.
- Se realizó el seguimiento a las observaciones efectuadas por la Autoridad de Supervisión del Sistema Financiero y Auditoría Externa.
- Se cumplió con los requerimientos de la Autoridad de Supervisión del Sistema Financiero en cuanto al envío de informes solicitados por este organismo fiscalizador.
- Asimismo, informamos que durante la gestión 2025, se tuvo dos visitas de inspección Ordinaria por parte del ente regulador, en lo que respecta a Riesgo de Lavado de Dinero y/o Financiamiento al Terrorismo con corte al 30/06/2025 y Riesgo de Crédito con corte al 28/02/2025.
- En lo que respecta a sanciones impuestas por la Autoridad de Supervisión del Sistema Financiero durante la gestión 2025 no se ha recibido ninguna.
- Se verifico en los informes emitidos por Auditoría Interna, que los bienes del activo, los pasivos y patri-

monio de la entidad estén debidamente registrados, valorados y salvaguardados.

- Se realizó seguimiento a los informes de Auditoría Interna, con la finalidad de mejorar los sistemas de control interno y los procedimientos administrativos y operativos.

Es una satisfacción para nuestro Consejo, el logro de los resultados positivos obtenidos por nuestra Cooperativa durante la gestión 2025, lo cual nos ha permitido ubicarla y mantenerla entre una de las mejores del sistema cooperativo a nivel nacional.

Para finalizar, agradecer a los directores que acompañaron mi gestión, por su valiosa y desinteresada colaboración, asimismo a los Directores del Consejo de Administración, Ejecutivos, Funcionarios y muy especialmente a

Auditoría Interna por la labor desarrollada y la colaboración que nos brindan en el cumplimiento de nuestras funciones.

A ustedes estimados socios, un especial agradecimiento por la confianza depositada en nosotros y por darnos la oportunidad de trabajar en beneficio de nuestra institución y por ende de todos ustedes.

Muchas gracias



**Lic. Mary Luz Franco Paniagua**  
**PRESIDENTE DEL**  
**CONSEJO DE VIGILANCIA**

# INFORME DEL GERENTE GENERAL



Javier Prieto Nagel

Distinguidas socias(os):

Tengo el agrado de presentarles la Memoria Anual correspondiente al ejercicio terminado el 2025, y refiriéndome a los aspectos más relevantes de la gestión:

## PRINCIPALES OBJETIVOS

### PLANIFICACIÓN ESTRATÉGICA

Para los efectos del desarrollo institucional "San Martín de Porres RL." en la Gestión 2025, se apego a cambios en la política económica y social que vive el país, y prevé una coyuntura de mayor presión para el sistema financiero en especial los referidos a los flujos de dinero, decidió estructurar un nuevo proceso de planificación estratégica para los periodos 2026-2028, misma que incluye la contratación de un experto internacional en planificación y finanzas y la participación de los principales ejes de decisión de la organización, permitiendo de esta forma articular los elementos metodológicos a través de los cuales se ha decidido establecer un proceso sólido y viable del proyección que consolide su estabilidad y sos-

tenibilidad, con el fin de beneficiar más y mejor a nuestros socios, clientes y comunidad en general.

### CARTERA DE CRÉDITOS

Las mejoras metodológicas en el proceso de crédito ajustes de la tecnología crediticia y la capacitación constante impartida, han sido acompañadas por la buena labor del personal del área crediticia que permitieron obtener un crecimiento positivo de la cartera de créditos, a pesar del contexto complicado que vivió el país con un paro de actividades y convulsión social en los meses de octubre y noviembre al finalizar la gestión, así mismo, libramos una dura batalla en un mercado altamente competitivo como es el del Sistema Financiero, que asociados a síntomas de desaceleración de principales indicadores de la economía, nos exigió poner mayor énfasis en la evaluación del crédito.

Nuestras políticas, procedimientos de otorgación y concentración de préstamos fueron revisadas y adecuadas al tamaño y perfil de riesgo de la entidad ya que el objetivo básico de la Cooperativa es otorgar créditos bien

otorgados. dentro del marco de sanas prácticas y una adecuada gestión del riesgo crediticio. En esa lógica también hicimos cambios importantes en nuestra estructura orgánica de créditos, la cual fue fortalecida subdividiendo la cantidad de oficinas de dos a cuatro grupos, bajo el control y mando de un supervisor responsable de grupo. La Profundización del Mercado Micro financiero continúa siendo el elemento vital, por lo que el crecimiento de la

Gestión se ha sustentado en clientes microempresarios cuyo saldo acumulado alcanzo los \$us51.427.966 que representa el 49.45% de participación de la cartera bruta total, en línea al Plan Estratégico institucional y nuestra Misión y Visión, que es llegar a los sectores de menores ingresos, mediante el acceso a Servicios Financieros integrales de alta calidad.

### CARTERA DE CREDITOS (Expresado en Dólares Americanos)

DETALLE	2024	PART.	2025	PART.	VAR	(%)
<b>MICRO - CREDITO</b>	53,180,383	50.39%	51,427,966	49.45%	(1,752,417)	-3.30%
<b>CONSUMO</b>	41,960,324	39.76%	40,996,793	39.42%	(963,531)	-2.30%
<b>VIVIENDA</b>	7,980,051	7.56%	7,515,869	7.23%	(464,182)	-5.82%
<b>PYME</b>	2,414,621	2.29%	4,061,777	3.91%	1,647,156	68.22%
<b>CARTERA BRUTA</b>	<b>105,535,378</b>	<b>100.00%</b>	<b>104,002,405</b>	<b>100.00%</b>	<b>(1,532,974)</b>	<b>-1.45%</b>

### FUENTES DE FONDEO

En la gestión 2025 a pesar del entorno económico y creciente competencia del sistema financiero, la Cooperativa "San Martin Porres RL." continuó invirtiendo en la mejora de la calidad de prestación de servicios al público y promoviendo la vigencia de su plataforma tecnológica a objeto de lograr competir en igualdad de condiciones y oportunidades de negocios.

Mantuvimos la estrategia de diversificación y búsqueda de financiamiento de largo plazo, nuestros depósitos a

plazo que representaron el 65.22% del total de las fuentes de fondeo en el 2025, se mantienen como una fuente principal proveedora de recursos estables. así mismo re-lanzamos productos en caja de ahorro con finalidad de afianzar nuestra marca y reeditar de mejor a nuestros socios y clientes.

Con esta medida logramos obtener saldos en caja de ahorro por el valor de \$us.24.44 millones, los depósitos a plazo fijo se captó por un monto de \$us.83.26 millones y a su vez, los depósitos y financiamiento de entidades financieras alcanzo a \$us.19.95 millones.

### EVOLUTIVO DE LAS FUENTES DE FONDEO (En Millones de Dólares)

DETALLE	AHORRO	(%)	DPF	(%)	EIF	(%)	TOTAL
<b>2021</b>	26,888,231	20.18%	82,465,489	61.88%	23,910,520	17.94%	133,264,239
<b>2022</b>	25,256,780	18.52%	84,736,614	62.12%	26,403,587	19.36%	136,396,981
<b>2023</b>	22,509,333	17.05%	87,904,098	66.60%	21,573,426	16.35%	131,986,857
<b>2024</b>	22,071,198	16.72%	86,096,979	65.21%	23,852,829	18.07%	132,021,006
<b>2025</b>	<b>24,441,727</b>	<b>19.15%</b>	<b>83,257,339</b>	<b>65.22%</b>	<b>19,952,022</b>	<b>15.63%</b>	<b>127,651,088</b>

### SERVICIOS DIGITALES

La gestión 2025 fue acertada la continuación de la implementación de avances tecnológicos en la "San Martín de Porres RL.", ya que esta tarea de cambio y nueva actualización se la efectuó desde fines del 2016, logrando innovar constantemente nuestros sistemas y mejorando los Canales Digitales como son la Banca Móvil y Banca por Internet, para nuestra entidad: COSMart. Móvil y COSMart.NET.

Gracias al desarrollo de nuestras aplicaciones con marca internacional, ahora todos los socios y clientes pueden realizar transacciones financieras desde su dispositivo móvil o desde su computadora, Además, cuentan con los más altos estándares de seguridad de la industria bancaria, tanto en el manejo de información como en la forma de autorizar transacciones, bajo un estricto protocolo de seguridad. Mediante un seguro proceso de registro, la

APP inicialmente valida la identidad, para que luego se puedan realizar transacciones o servicios cuando y donde lo requiera el usuario las 24 horas del día.

### CUENTAS CORRIENTES

En la presente gestión se mantiene vigente para operar con el servicio de Cuentas Corrientes; siendo la única cooperativa en ofrecer este servicio desde el 2019 y en la actualidad cuenta con un crecimiento positivo se tiene más de un centenar de clientes y socios que tienen disponible acceso a este tipo de servicio, permitiéndoles disponer de su dinero, comprar, pagar impuestos y rea-

lizar pago de otros servicios inclusive en la propia cooperativa.

### IMPUESTOS MUNICIPALES

Tenemos el agrado de informar a nuestros socios, clientes y público en general que "San Martín de Porres RL." es una institución que está autorizada para cobrar todos los impuestos vigentes en nuestro PAF's. Este servicio fue implementado bajo un esquema estratégico que tiene por objetivo que toda persona que acceda a nuestra oficina, pueda hacer todos los pagos y servicios sin la necesidad de visitar otra entidad financiera.

## INDICADORES FINANCIEROS

### CARTERA EN MORA Y COBERTURA DE RIESGOS

Tradicionalmente la cartera en mora de la entidad se mantuvo en niveles razonables respecto al promedio del sistema, sin bien, en la gestión 2025 acusó un ligero incremento, esto se debió a factores políticos y sociales pre y post electorales y que ya se observó síntomas de incer-

tidumbre económica y social, que hace que la mora en el sistema financiero muestre una tendencia alcista. Al cierre de la gestión el índice de mora alcanzó el 4,68% con una cobertura de previsión superior al 100% (139.30%)

### INDICADORES FINANCIEROS (En Porcentaje)

AÑO	INDICE DE MORA	NIVEL DE COBERTURA
2021	3.03%	245.52%
2022	4.41%	155.42%
2023	4.54%	145.08%
2024	4.31%	151.00%
2025	<b>4.68%</b>	<b>139.30%</b>

### EFICIENCIA

En los últimos periodos, nuestros niveles de eficiencia (control de gastos en relación al activo) se han mantenido por debajo del 6%, relación muy importante, si se toma en cuenta el crecimiento en personal, y en otros rubros como consecuencia de un proceso inflacionario, para lo cual nuestra institución muestra un alto grado de control y eficiencia para el manejo de los gastos. Para ello a mediados del año en curso hicimos una revisión de nuestros

gastos destinados a la administración, a consecuencia de una mayor presión que se obtuvo en nuestros márgenes financieros por el menor flujo de dinero en la economía, ajustamos las partidas presupuestarias de mayor relevancia, lo cual nos permitió mejorar el indicador del 5,96%, siendo los gastos de administración del sistema cooperativo de un 6.09%.

### EFICIENCIA (En Porcentaje)

Cooperativa San Martín de Porres RL.	2021	2022	2023	2024	2025
GASTOS DE ADMINISTRACION / ACTIVOS	5.98%	5.92%	5.72%	5.68%	5.96%
SISTEMA COOPERATIVO	2021	2022	2023	2024	2025
GASTOS DE ADMINISTRACION / ACTIVOS	6.06%	6.00%	6.14%	5.96%	6.09%

### RENTABILIDAD

Los resultados obtenidos hasta la fecha son el reflejo de un arduo trabajo, así como también de la implementación de una estrategia consistente a través del tiempo, lo que ha privilegiado permanentemente el crecimiento responsable basado en una adecuada relación riesgo retorno.

Nuestros indicadores de rentabilidad del activo (ROA 0.11%) y del patrimonio (ROE 0.89%) han sido satisfactorios.

#### RENTABILIDAD (En Porcentaje)

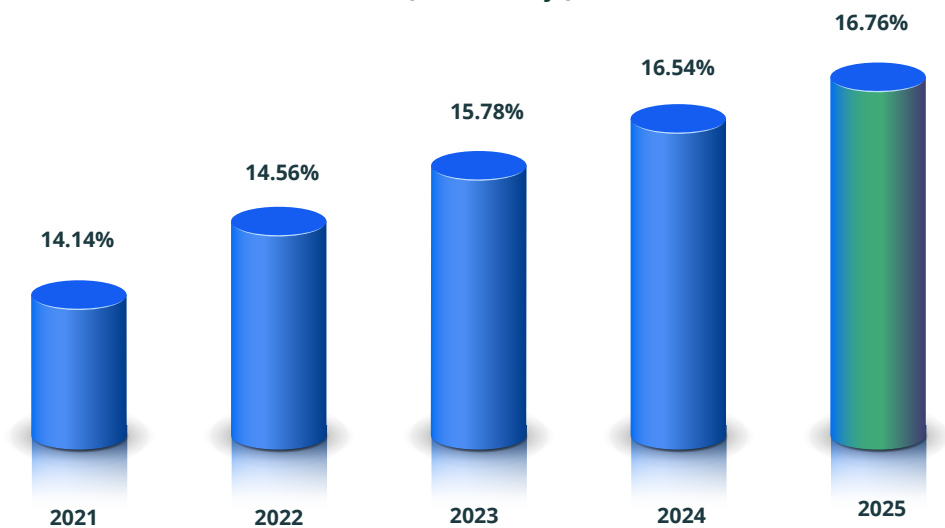
Cooperativa San Martin de Porres RL.	2021	2022	2023	2024	2025
ROA (Rentabilidad del Activo)	0.50%	0.36%	0.09%	0.07%	0.11%
ROE (Rentabilidad del Patrimonio)	4.65%	3.32%	0.82%	0.62%	0.89%

### COEFICIENTE DE ADECUACIÓN PATRIMONIAL

Evaluated los procesos de desarrollo institucional se establece que la Cooperativa, continuó fortaleciendo su posición económica y patrimonial en forma consistente gracias a los resultados positivos de gestión obtenidos durante los últimos 24 años, el cual fue logrado sobre la base de una disciplina financiera y administrativa, y de un conjunto de estrategias empresariales, relacionadas a la

prestación de servicios, procesos de fusión, nuevas tecnologías, así como de emprendimientos financieros Sin duda, lograr el crecimiento constante del Coeficiente de Adecuación Patrimonial hasta alcanzar el 16.76% en la gestión 2025 muestra la solidez la institución y su capacidad para soportar mayor crecimiento.

#### EVOLUCIÓN DEL COEFICIENTE DE ADECUACIÓN PATRIMONIAL (En Porcentaje)



FUENTE: COOPERATIVA SAN MARTIN DE PORRES RL

### PATRIMONIO Y UTILIDADES

El Patrimonio institucional muestra un permanente y sostenido incremento y alcanzó un saldo de USD 18,101.313, a su vez, las utilidades con igual comportamiento de crecimiento que el patrimonio alcanzaron USD 161,091, siendo un monto significativo para la institución, ya que todos los acontecimientos sucedidos desde la época de pandemia y el ambiente socio-económico y político ha afectado

significativamente al Sistema Cooperativo, encontrándose la entidad, como referente en la obtención de utilidades, estando por encima del promedio en utilidades del sistema cooperativo (USD. 71.315), mostrándose la institución cada vez más sólida, factor muy importante que influye decisivamente en la confianza depositada por socios y clientes de nuestra institución.

### EVOLUTIVO DE LAS UTILIDADES En Dólares Americanos

AÑO	PATRIMONIO	UTILIDADES
2021	15,122,226	761,595
2022	15,912,471	570,268
2023	16,865,175	145,355
2024	17,966,097	110,682
<b>2025</b>	<b>18,101,313</b>	<b>161,091</b>

FUENTE: COOPERATIVA SAN MARTIN DE PORRES RL

### CALIFICACIÓN DE RIESGOS

Hay que resaltar que, en la presente gestión, la empresa internacional calificadora de riesgos Microfinanzas Raiting nos ha otorgado la calificación BBB+ con Perspectiva Estable, lo que certifica nuestro buen manejo corporativo

como testimonio de los resultados económico-financieros logrados durante el año, Esta calificación la mantuvimos a lo largo de la gestión.

### CALIFICACIÓN (Microfinanzas Raiting)

AÑO	CORTO PLAZO	LARGO PLAZO	EMISOR
<b>2021</b>	N-2	BBB1	BBB1
<b>2022</b>	N-2	BBB1	BBB1
<b>2023</b>	N-2	BBB1	BBB1
<b>2024</b>	N-2	BBB1	BBB1
<b>2025</b>	<b>N-2</b>	<b>BBB1</b>	<b>BBB1</b>

### AGRADECIMIENTO

Durante el año 2025 la Cooperativa de Ahorro y Crédito Abierta "San Martín de Porres" RL. ha mantenido su resiliencia económica, cualidad que le ha permitido continuar con la solidez y solvencia que lo caracterizan, otorgando confianza al público. Las cifras obtenidas dan cuenta de la eficiencia de gestión y denotan retos que en adelante se deberá encarar, dado los cambios en la coyuntura económica del país.

Por tal motivo, deseo expresar mi reconocimiento y consideración a nuestros directores, ejecutivos y a todo el equipo de trabajo por su impulso permanente, dedica-

ción y apoyo decidido para engrandecer nuestra Institución, De la misma forma, quiero agradecer a las instituciones de financiamiento e inversiones y en particular a nuestros socios y clientes, por su confianza y apoyo que nos motiva a contribuir de manera permanente al desarrollo de nuestro país.



**Javier Prieto Nagel**  
**GERENTE GENERAL**

# PERSONAL ALTA GERENCIA



Nury Elma Bejarano Frías  
GERENTE NACIONAL DE OPERACIONES



Abdias Gutierrez Montaña  
GERENTE NACIONAL FINANCIERO



Luis Alberto De Oliveira Gutierrez  
GERENTE NACIONAL UNIDAD DE  
CUMPLIMIENTO



Samuel Pardo Calle  
GERENTE NACIONAL DE RIESGOS



Elizabeth Robles Muñoz  
GERENTE NACIONAL DE  
AUDITORIA INTERNA



Ros Mery Roca Hubbauer  
GERENTE NACIONAL LEGAL



Pablo Burgos Osinaga  
GERENTE NACIONAL DE CRÉDITOS



Adrian Victor Morales Inochea.  
GERENTE NACIONAL DE SISTEMAS



Ximena Gajardo de Castellón  
SUB-GERENTE NACIONAL DE MERCADEO



Bernardita Escobar Melgar.  
SUBGERENTE NACIONAL  
DE RECURSOS HUMANOS

# INFORME DEL COMITÉ DE CRÉDITO

GESTION 2024 - 2025

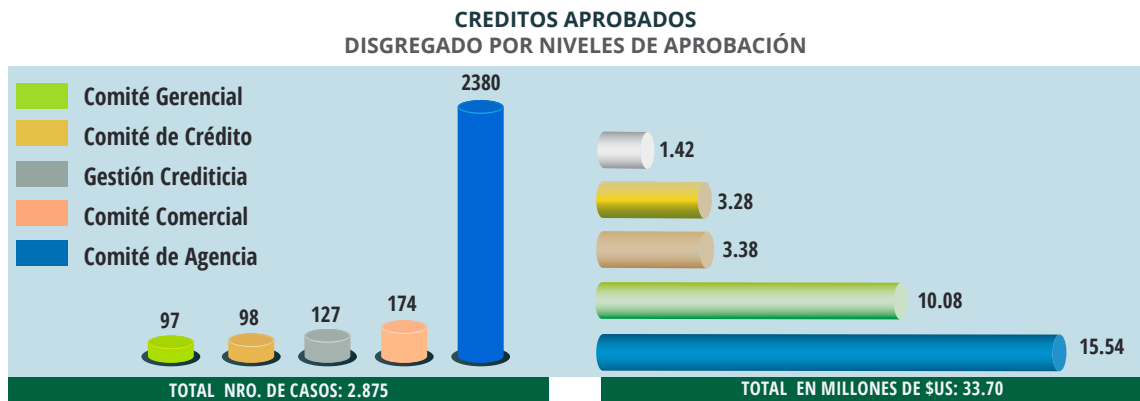
HERMANOS COOPERATIVISTAS:

En cumplimiento de las disposiciones establecidas en el Estatuto Orgánico de nuestra Cooperativa, el Comité de Crédito tiene a bien presentar a la Asamblea General Ordinaria de Socios el informe de las principales actividades desarrolladas durante la gestión comprendida entre el 1 de enero y el 31 de diciembre de 2025.

Durante la presente gestión, el Comité de Créditos desarrolló sus funciones enmarcado en las políticas institucionales, las normas regulatorias vigentes y los principios

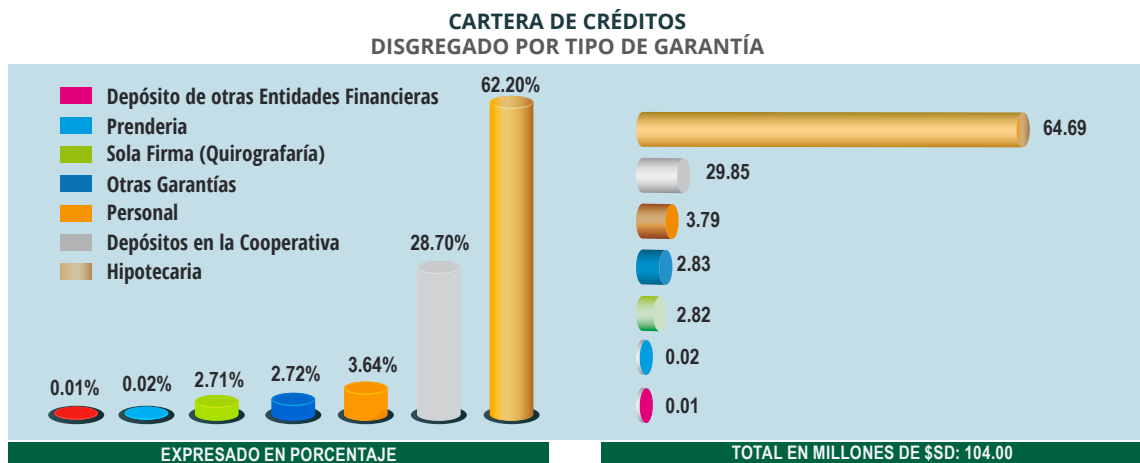
cooperativos que orientan el desarrollo de nuestras operaciones financieras, priorizando una gestión prudente del riesgo crediticio y el fortalecimiento de la calidad de la cartera de créditos.

En este contexto, los créditos aprobados durante la gestión 2025, según el nivel de aprobación, se detallan a continuación:

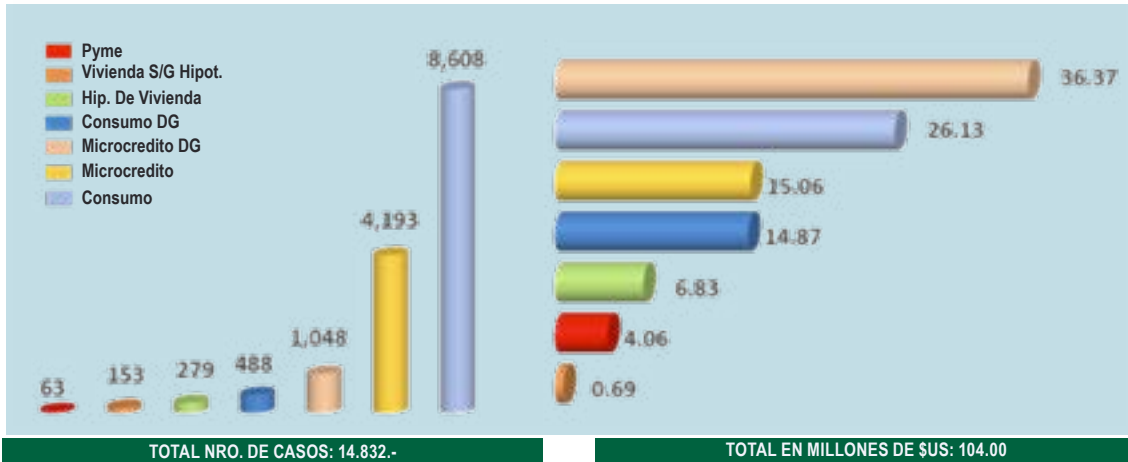


Asimismo, los saldos de la cartera de créditos al 31 de diciembre del 2025, clasificados por tipo de garantía, tipo

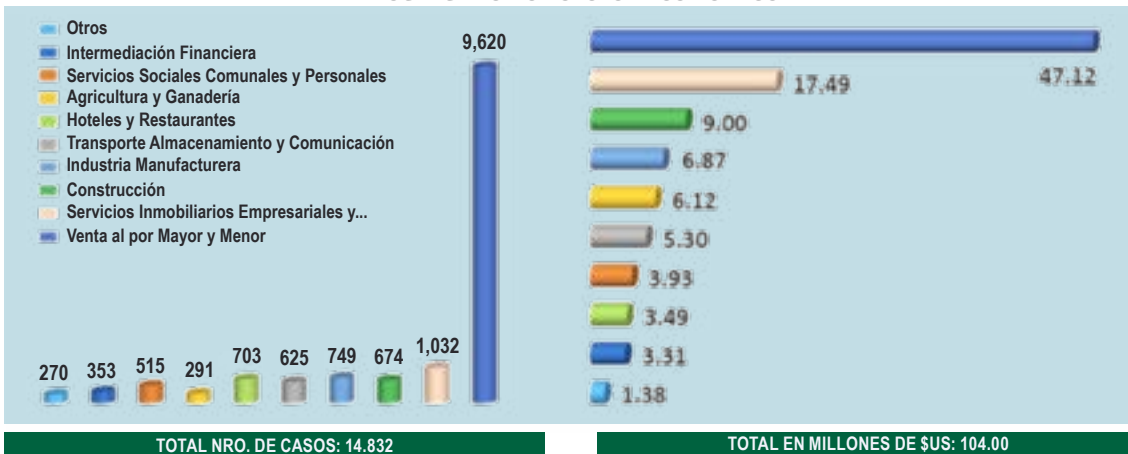
de crédito y sector económico, presentan la siguiente estructura:



### CARTERA DE CRÉDITOS DISGREGADO POR TIPO DE CRÉDITO



### CARTERA DE CRÉDITOS DISGREGADO POR SECTOR ECONÓMICO



Actualmente, la Cooperativa mantiene presencia institucional en cinco departamentos del país, evidenciando una importante participación en el financiamiento de actividades económicas a nivel nacional.

Considerando la distribución de los saldos de la cartera de créditos al 31 de diciembre de 2025, el departamento de Santa Cruz concentra la mayor participación con el 77.28% del total de la cartera. Le sigue el departamento de Tarija, a través de las oficinas ubicadas en Yacuibá y Villa Montes, con una participación del 13.16%. Posteriormente se encuentra el departamento de Cochabamba con el 3.91%, seguido por La Paz con el 3.01% y finalmente el departamento de Chuquisaca, mediante la oficina ubicada en Monteagudo, con el 2.63% del total de la cartera de créditos.

La gestión 2025 estuvo marcada por un entorno económico complejo en Bolivia, caracterizado por la escasez de divisas, el desabastecimiento de combustibles, una inflación creciente y un bajo crecimiento industrial. A ello se sumó un contexto de alta inestabilidad política, factores que impactaron en el desempeño del Sistema Financiero Nacional.

En este escenario, diversas entidades financieras experimentaron un incremento en los niveles de mora, situación que las obligó a implementar medidas y ajustes orientados a fortalecer los procesos de evaluación, seguimiento y recuperación de la cartera de créditos. Con relación al Área de Créditos y Normalización, durante la gestión 2025 la Cooperativa fortaleció su estructura administrativa y operativa, haciendo énfasis en el control

y seguimiento de la cartera de créditos. En este marco, se incorporó dentro de la estructura organizacional el Área de Gestión Crediticia, responsable de la revisión y del monitoreo de la calidad de las operaciones crediticias desembolsadas a nivel nacional.

De igual manera, en el Área de Normalización se implementó el cargo de Supervisora de Normalización, con el objetivo de fortalecer el control y seguimiento de los procesos de recuperación de la cartera de créditos. Asimismo, se incorporaron Oficiales de Normalización y personal de cobranzas en diferentes oficinas, con la finalidad de mejorar la gestión y administración de la cartera en esta área.

Durante la gestión 2025 se llevó a cabo la actualización y adecuación de los manuales de políticas, normas y procedimientos de crédito, con el objetivo de fortalecer el marco normativo interno que regula la otorgación, administración y seguimiento de las operaciones crediticias. Estas mejoras estuvieron orientadas a impulsar un crecimiento ordenado y sostenible de la cartera de créditos, incorporando lineamientos que refuerzan los mecanismos de evaluación, control interno, monitoreo y gestión del riesgo crediticio, contribuyendo a preservar la calidad de la cartera y la solidez institucional de la Cooperativa. De forma complementaria, se impulsó la capacitación continua del personal del área de créditos, a fin de fortalecer sus competencias técnicas, uniformar criterios en los procesos de análisis y evaluación crediticia, a objeto de la correcta aplicación de las políticas y procedimientos vigentes, en concordancia con las buenas prácticas del sistema financiero.



**Lic. E. JAVIER PRIETO NAGEL**  
PRESIDENTE

Como resultado de la gestión desarrollada, durante la gestión 2025 se desembolsaron 2.905 nuevas operaciones de créditos, por un monto total de \$us 34.601.630 (Treinta y cuatro millones seiscientos un mil seiscientos treinta 00/100 dólares americanos).

En cuanto al desempeño por oficinas, a nivel de oficinas urbanas, la Oficina Plan 3000 registró el mayor nivel de crecimiento en los saldos de la cartera de créditos, alcanzando un incremento de \$us. 1.107.610.-, seguida por las oficinas Abasto y Alto San Pedro que también presentaron resultados positivos. A nivel de oficinas rurales, la Oficina de Villa Montes destacó por registrar el mayor crecimiento, con un incremento de \$us 13.895.- en su cartera de créditos, mientras que las demás oficinas presentaron disminuciones en sus saldos de cartera durante la gestión.

Finalmente, considerando los resultados obtenidos en la gestión 2025, corresponde expresar nuestros sinceros agradecimientos a todo el personal del área de créditos y cobranzas, área de riesgo de crédito, asesoría legal y a todos los funcionarios que de una u otra forma, colaboraron al desarrollo de las actividades de colocación, seguimiento y recuperación de la cartera de créditos.

De igual manera, extendemos nuestro reconocimiento al Directorio de la Cooperativa por el permanente apoyo brindado a la gestión institucional, así como a ustedes, hermanos cooperativistas, por la confianza depositada en nuestra Institución.

Santa Cruz, marzo del 2026



**Lic. LIZBETH DÁVILA MONTAÑO**  
SECRETARIA



## **CONTENIDO**

Dictamen  
del Auditor Independiente

## **ESTADOS FINANCIEROS**

Estado de Situación Patrimonial  
Estado de Ganancias y Pérdidas  
Estado de Flujo en Efectivo  
Estado de Cambio en el Patrimonio Neto

## **NOTAS A LOS ESTADOS FINANCIEROS**

- 1.- Organización
- 2.- Normas Contables
- 3.- Cambios en las Políticas y Prácticas Contables
- 4.- Activos Sujetos a Restricciones
- 5.- Activos y Pasivos Corrientes y no Corrientes
- 6.- Operaciones con Partes Relacionadas
- 7.- Posición en Moneda Extranjera
- 8.- Composición de Rubros de los Estados Financieros
- 9.- Patrimonio
- 10.- Ponderación de Activos y Suficiencia Patrimonial
- 11.- Contingencias
- 12.- Hechos Posteriores al Cierre
- 13.- Consolidación de Estados Financieros

## INFORME DEL AUDITOR INDEPENDIENTE

A los Señores  
Presidente y Miembros del Consejo de Administración de la  
**COOPERATIVA DE AHORRO Y CRÉDITO ABIERTA**  
**“SAN MARTIN DE PORRES” R.L.**  
Santa Cruz – Bolivia

### Opinión

Hemos auditado los estados financieros de la **COOPERATIVA DE AHORRO Y CRÉDITO ABIERTA “SAN MARTIN DE PORRES” R.L.**, que comprenden los estados de situación patrimonial al 31 de diciembre de 2025 y 2024, los estados de ganancias y pérdidas, estados de cambios en el patrimonio neto y estados de flujos de efectivo correspondientes a los ejercicios terminados en esas fechas, así como las notas explicativas de 1 a 13 que se acompañan y que incluyen un resumen de las políticas contables significativas.

En nuestra opinión, los estados financieros descritos en el primer párrafo y adjuntos, presentan razonablemente, en todos los aspectos significativos, la situación financiera y patrimonial de la **COOPERATIVA DE AHORRO Y CRÉDITO ABIERTA “SAN MARTIN DE PORRES” R.L.**, al 31 de diciembre de 2025 y 2024 así como sus resultados de sus operaciones, cambios en el patrimonio neto y sus flujos de efectivo correspondientes a los ejercicios terminados en dichas fechas, de conformidad con las Normas de Contabilidad Generalmente Aceptadas en Bolivia y Normas emitidas por la Autoridad de Supervisión del Sistema Financiero (ASFI).

### Fundamento de la opinión

Hemos llevado a cabo nuestra auditoría de conformidad con Normas de Auditoría Generalmente Aceptadas en Bolivia (NAGA) y Normas emitidas por la Autoridad de Supervisión del Sistema Financiero (ASFI). Nuestras responsabilidades de acuerdo con dichas normas se describen más adelante en la sección Responsabilidades del auditor con relación con la auditoría de estados financieros de nuestro informe. Somos independientes de la **COOPERATIVA DE AHORRO Y CRÉDITO ABIERTA “SAN MARTIN DE PORRES” R.L.**, de conformidad con los requerimientos de ética aplicables a nuestra auditoría de los estados financieros en Bolivia y hemos cumplido las demás responsabilidades de ética de conformidad con esos requerimientos. Consideramos que la evidencia de auditoría que hemos obtenido proporciona una base suficiente y adecuada para nuestra opinión.

### Cuestiones clave de la auditoría

En nuestro trabajo de auditoría de los estados financieros, determinamos que no existen riesgos significativos ni aspectos considerados “clave”, que ameriten ser revelados en este informe.

### Responsabilidades de la Administración y de los responsables del Gobierno de la Cooperativa en relación con los estados financieros

La Administración es responsable de la preparación y presentación razonable de los estados financieros adjuntos de conformidad con las Normas de Contabilidad Generalmente Aceptadas en Bolivia, las

Normas emitidas por la Autoridad de Supervisión del Sistema Financiero, y del control interno que la Administración considere necesario para permitir la preparación de estados financieros libres de incorrección material, debido a fraude o error.

En la preparación de los estados financieros, la Administración es responsable de evaluar la capacidad de la **COOPERATIVA DE AHORRO Y CRÉDITO ABIERTA "SAN MARTIN DE PORRES" R.L.**, de continuar como empresa en marcha, revelando, según corresponda, las cuestiones relacionadas con la empresa en marcha y utilizando la norma contable de empresa en marcha, excepto que la Administración tenga la intención de liquidar la Cooperativa o de cesar sus operaciones, o bien no exista otra alternativa realista.

Los responsables del Gobierno de la **COOPERATIVA DE AHORRO Y CRÉDITO ABIERTA "SAN MARTIN DE PORRES" R.L.**, son responsables de la supervisión del proceso de la información financiera de la Cooperativa.

### **Responsabilidades del auditor en relación con la auditoría de los estados financieros**

Nuestros objetivos son de obtener una seguridad razonable de que los estados financieros en su conjunto están libres de incorrección material, debido a fraude o error, y emitir un informe de auditoría que contiene nuestra opinión. Seguridad razonable es un alto grado de seguridad, pero no garantiza que una auditoría realizada de conformidad con las Normas de Auditoría Generalmente Aceptadas en Bolivia siempre detecte una incorrección material cuando existe. Las incorrecciones pueden deberse a fraude o error y se consideran materiales si, individualmente o de forma agregada, puede preverse razonablemente que influyan en las decisiones económicas que los usuarios toman basándose en los estados financieros.

Como parte de nuestra auditoría de acuerdo con Normas de Auditoría Generalmente Aceptadas en Bolivia, aplicamos el juicio profesional y mantuvimos el escepticismo profesional durante toda la auditoría. Asimismo:

- Identificamos y valoramos los riesgos de incorrección importante de los estados financieros, ya sea por fraude o error, diseñamos y realizamos procedimientos de auditoría que respondan a esos riesgos, y obtuvimos evidencia de auditoría que sea suficiente y apropiada para proporcionar una base para nuestra opinión. El riesgo de no detectar una incorrección material como resultado de un fraude es mayor que el resultado de un error, ya que el fraude puede implicar colusión, falsificación, omisiones intencionales, tergiversaciones o la anulación del control interno.
- Obtuvimos una comprensión del control interno relevante para la auditoría a fin de diseñar procedimientos de auditoría que sean apropiados en las circunstancias, pero no con el propósito de expresar una opinión sobre la efectividad del control interno.
- Evaluamos la idoneidad de las políticas contables utilizadas y la razonabilidad de las estimaciones contables y las revelaciones relacionadas realizadas por la Administración.
- Concluimos sobre la idoneidad del uso, por parte de la Administración, de la norma contable de empresa en marcha y, con base a la evidencia de auditoría obtenida, si existe una incertidumbre material relacionada con eventos, o condiciones que pueden arrojar dudas significativas sobre la capacidad de la Cooperativa para continuar como empresa en marcha. Si concluimos que existe una incertidumbre material, debemos llamar la atención en nuestro informe de auditoría sobre las

revelaciones relacionadas en los estados financieros o, si dichas revelaciones son inadecuadas, modificar nuestra opinión. Nuestras conclusiones se basan en la evidencia de auditoría obtenida hasta la fecha de nuestro informe de auditoría. Sin embargo; eventos o condiciones futuros pueden hacer que la Cooperativa deje de continuar como una empresa en marcha.

- Evaluamos la presentación global, la estructura y el contenido de los estados financieros, incluida la información revelada, y si los estados financieros representan las transacciones y hechos subyacentes de un modo que logran la presentación razonable.

Comunicamos a la Administración entre otros asuntos, el alcance y el momento de realización de la auditoría y los hallazgos significativos, así como cualquier deficiencia significativa del control interno que identificamos en el transcurso de la auditoría.

También proporcionamos a la Administración una declaración de que hemos cumplido los requerimientos de ética aplicables en relación con la independencia y comunicado con ellos acerca de todas las relaciones y demás cuestiones de las que se puede esperar razonablemente que puedan afectar a nuestra independencia y, en su caso, las correspondientes salvaguardas.

A member of



La Paz, Bolivia  
30 de enero de 2026

# ESTADOS FINANCIEROS




**COOPERATIVA DE AHORRO Y CREDITO ABIERTA "SAN MARTIN DE PORRES" RL.**  
**ESTADO DE SITUACION PATRIMONIAL**  
**Al 31 de diciembre 2025 y 2024**  
**(Expresado en Bolivianos)**

	Nota	2025 Bs	2024 Bs
<b>ACTIVO</b>			
DISPONIBILIDADES	8 a)	146.539.355	167.580.798
INVERSIONES TEMPORARIAS	8 c)	22.538.970	22.896.289
CARTERA	8 b)	769.099.018	777.816.894
CARTERA VIGENTE		387.589.787	381.112.018
CARTERA VENCIDA		6.401.251	5.726.784
CARTERA EN EJECUCIÓN		2.494.489	4.792.247
CARTERA REPROGRAMADA O REESTRUCTURADA VIGENTE		292.453.685	311.669.214
CARTERA REPROGRAMADA O REESTRUCTURADA VENCIDA		16.130.255	11.370.598
CARTERA REPROGRAMADA O REESTRUCTURADA EN EJECUCIÓN		8.387.029	9.301.834
PRODUCTOS DEVENGADOS POR COBRAR		102.186.374	100.942.127
PREVISIONES PARA CARTERA INCOBRABLE		(46.543.852)	(47.097.928)
OTRAS CUENTAS POR COBRAR	8 d)	14.309.114	10.793.956
BIENES REALIZABLES	8 e)	272.944	553.555
INVERSIONES PERMANENTES	8 c)	64.605.061	67.390.864
BIENES DE USO	8 f)	16.755.517	17.704.723
OTROS ACTIVOS	8 g)	1.591.526	1.742.772
FIDEICOMISOS CONSTITUIDOS	8 h)	-	-
<b>TOTAL DEL ACTIVO</b>		<b>1.035.711.505</b>	<b>1.066.479.851</b>
<b>PASIVO</b>			
OBLIGACIONES CON EL PÚBLICO	8 i)	755.094.420	760.228.071
OBLIGACIONES CON INSTITUCIONES FISCALES	8 j)	58.356	49.975
OBLIGACIONES CON BANCOS Y ENTIDADES DE FINANCIAMIENTO	8 k)	136.870.871	163.630.410
OTRAS CUENTAS POR PAGAR	8 l)	12.682.032	12.355.946
PREVISIONES	8 m)	6.830.820	6.968.020
VALORES EN CIRCULACIÓN	8 n)	-	-
OBLIGACIONES SUBORDINADAS	8 o)	-	-
OBLIGACIONES CON EMPRESAS PÚBLICAS	8 p)	-	-
<b>TOTAL DEL PASIVO</b>		<b>911.536.499</b>	<b>943.232.422</b>
<b>PATRIMONIO</b>			
CAPITAL SOCIAL	9 a)	64.906.037	65.007.612
APORTES NO CAPITALIZADOS	9 b)	287.549	287.549
AJUSTES AL PATRIMONIO	9 c)	-	-
RESERVAS	9 d)	57.876.339	57.192.987
RESULTADOS ACUMULADOS	9 e)	1.105.081	759.281
<b>TOTAL DEL PATRIMONIO</b>		<b>124.175.006</b>	<b>123.247.429</b>
<b>TOTAL DEL PASIVO Y PATRIMONIO</b>		<b>1.035.711.505</b>	<b>1.066.479.851</b>
<b>CUENTAS CONTINGENTES</b>	<b>8 w)</b>	<b>-</b>	<b>-</b>
<b>CUENTAS DE ORDEN</b>	<b>8 x)</b>	<b>1.662.089.703</b>	<b>1.722.731.765</b>

Las notas 1 a 13 que se acompañan, son parte integrante de este estado.

  
 Lic. Gastón Rosales Bonilla  
 CONTADOR GENERAL

  
 Lic. Nury Elma Bejarano Frias  
 GERENTE NACIONAL DE OPERACIONES

  
 Lic. Ever Javier Prieto Nagel  
 GERENTE GENERAL

**COOPERATIVA DE AHORRO Y CREDITO ABIERTA "SAN MARTIN DE PORRES" RL.**  
**ESTADO DE GANANCIAS Y PERDIDAS**  
**Por los ejercicios finalizados el 31 de diciembre 2025 y 2024**  
**(Expresado en Bolivianos)**

	NOTA	2025 Bs	2024 Bs
INGRESOS FINANCIEROS	8 q)	108.632.960	113.626.189
GASTOS FINANCIEROS	8 q)	(41.330.694)	(43.866.519)
<b>RESULTADO FINANCIERO BRUTO</b>		<b>67.302.266</b>	<b>69.759.670</b>
OTROS INGRESOS OPERATIVOS	8 t)	8.730.879	9.131.468
OTROS GASTOS OPERATIVOS	8 t)	(7.391.626)	(8.789.073)
<b>RESULTADO DE OPERACIÓN BRUTO</b>		<b>68.641.519</b>	<b>70.102.065</b>
RECUPERACIÓN DE ACTIVOS FINANCIEROS	8 r)	153.392.721	58.989.649
CARGOS POR INCOBRABILIDAD Y DESVALORIZACIÓN DE ACTIVOS FINANCIEROS	8 s)	(158.256.292)	(68.040.558)
<b>RESULTADO DE OPERACIÓN DESPUES DE INCOBRABLES</b>		<b>63.777.948</b>	<b>61.051.156</b>
GASTOS DE ADMINISTRACIÓN	8 v)	(62.619.725)	(60.735.613)
<b>RESULTADO DE OPERACIÓN NETO</b>		<b>1.158.223</b>	<b>315.543</b>
AJUSTE POR DIFERENCIA DE CAMBIO Y MANTENIMIENTO DE VALOR		-	-
<b>RESULTADO DESPUÉS DE AJUSTE POR DIFERENCIA DE CAMBIO Y MANTENIMIENTO DE VALOR</b>		<b>1.158.223</b>	<b>315.543</b>
INGRESOS EXTRAORDINARIOS	8 u)	-	-
GASTOS EXTRAORDINARIOS	8 u)	-	-
<b>RESULTADO NETO DEL EJERCICIO ANTES DE AJUSTES DE GESTIONES ANTERIORES</b>		<b>1.158.223</b>	<b>315.543</b>
INGRESOS DE GESTIONES ANTERIORES	8 u)	459.223	443.738
GASTOS DE GESTIONES ANTERIORES	8 u)	(66.167)	-
<b>RESULTADO ANTES DE IMPUESTOS Y AJUSTE CONTABLE POR EFECTO DE LA INFLACIÓN</b>		<b>1.551.279</b>	<b>759.281</b>
AJUSTE CONTABLE POR EFECTO DE LA INFLACIÓN		-	-
<b>RESULTADO ANTES DE IMPUESTOS</b>		<b>1.551.279</b>	<b>759.281</b>
<b>IMPUESTO SOBRE LAS UTILIDADES DE LAS EMPRESAS (IUE)</b>		<b>(446.198)</b>	<b>-</b>
<b>RESULTADO NETO DE LA GESTIÓN</b>		<b>1.105.081</b>	<b>759.281</b>

Las notas 1 a 13 que se acompañan, son parte integrante de este estado.

  
 Lic. Gastón Rosales Bonilla  
 CONTADOR GENERAL

  
 Lic. Nury Elma Bejarano Frias  
 GERENTE NACIONAL DE OPERACIONES

  
 Lic. Ever Javier Prieto Nagel  
 GERENTE GENERAL

**COOPERATIVA DE AHORRO Y CREDITO ABIERTA "SAN MARTIN DE PORRES" RL.  
ESTADO DE CAMBIOS EN EL PATRIMONIO NETO  
Por los ejercicios finalizados el 31 de diciembre 2025 y 2024  
(Presentado en Bolivianos)**

	Total del Patrimonio Bs	Capital Social Bs	Aportes no Capitalizados Bs	Ajustes al Patrimonio Bs	Reservas Bs	Resultados acumulados Bs
<b>Saldos al 31 de diciembre 2023</b>	<b>121.791.453</b>	<b>64.211.205</b>	<b>287.549</b>	<b>-</b>	<b>56.295.567</b>	<b>997.132</b>
Resultados del ejercicio	759.281	-	-	-	-	759.281
Distribución de utilidades	(99.712)	-	-	-	897.420	(997.132)
Capitalización de aportes, ajustes al patrimonio y utilidades acumuladas	-	-	-	-	-	-
Aportes a capitalizar	-	-	-	-	-	-
Donaciones no capitalizables	-	-	-	-	-	-
Dividendos Traspasados a Reservas según Estatuto	-	-	-	-	-	-
Certificados de Aportación (Netos)	796.407	796.407	-	-	-	-
<b>Saldos al 31 de diciembre 2024</b>	<b>123.247.429</b>	<b>65.007.612</b>	<b>287.549</b>	<b>-</b>	<b>57.192.987</b>	<b>759.281</b>
Resultados del ejercicio	1.105.081	-	-	-	-	1.105.081
Distribución de utilidades	(75.929)	-	-	-	683.352	(759.281)
Capitalización de aportes, ajustes al patrimonio y utilidades acumuladas	-	-	-	-	-	-
Aportes a capitalizar	-	-	-	-	-	-
Donaciones no capitalizables	-	-	-	-	-	-
Dividendos Traspasados a Reservas según Estatuto	-	-	-	-	-	-
Certificados de Aportación (Netos)	(101.575)	(101.575)	-	-	-	-
<b>Saldos al 31 de diciembre 2025</b>	<b>124.175.006</b>	<b>64.906.037</b>	<b>287.549</b>	<b>-</b>	<b>57.876.339</b>	<b>1.105.081</b>

Las notas 1 a 13 que se acompañan, son parte integrante de este estado.



Lic. Gastón Rosales Bonilla  
CONTADOR GENERAL



Lic. Nury Elma Bejarano Frias  
GERENTE NACIONAL DE OPERACIONES



Lic. Ever Javier Prieto Nagel  
GERENTE GENERAL

**COOPERATIVA DE AHORRO Y CREDITO ABIERTA "SAN MARTIN DE PORRES" R.L.**  
**ESTADO DE FLUJO DE EFECTIVO**  
**Por los ejercicios terminados el 31 de Diciembre de 2025 y 2024**  
**(Presentado en bolivianos)**  
**(Hoja 1)**

	Notas	2025	2024
<b>Flujos de fondos en actividades de operación:</b>			
<b>Utilidad (pérdida) neta del ejercicio</b>	9e)	<b>1.105.081</b>	<b>759.281</b>
- Partidas que han afectado el resultado neto del ejercicio, que no han generado movimiento de fondos:			
- Productos devengados no cobrados	(1)	(102.209.205)	(101.013.019)
- Cargos devengados no pagados	(2)	15.028.189	17.294.642
- Productos devengados cobrados en ejercicios anteriores		-	-
- Previsiones para incobrables y activos contingentes	(3)	2.095.775	6.928.627
- Previsiones para desvalorización	(3)	831.835	813.194
- Provisiones o provisiones para beneficios sociales		2.038.231	2.020.538
- Provisiones para impuestos y otras cuentas por pagar		2.380.000	2.123.544
- Depreciaciones y amortizaciones		2.714.835	2.908.966
- Otros	(4)	1.913.360	-
<b>Fondos obtenidos en (aplicados a) la utilidad (pérdida) del ejercicio</b>		<b>(74.101.899)</b>	<b>(68.164.227)</b>
Productos cobrados (cargos pagados) en el ejercicio devengados en ejercicios anteriores sobre:			
- Cartera de préstamos		100.942.127	100.776.728
- Disponibilidades, Inversiones temporarias y permanentes		70.892	89.586
- Otras cuentas por cobrar		-	-
- Obligaciones con el público		(16.593.238)	(16.153.249)
- Obligaciones con bancos y entidades de financiamiento		(701.404)	(742.240)
- Obligaciones subordinadas		-	-
- Otras cuentas por pagar		-	-
Incremento (disminución) neto de otros activos y pasivos:			
- Otras cuentas por cobrar -pagos anticipados, diversas-		(4.441.396)	(523.946)
- Bienes realizables -vendidos-		1.297.640	1.382.527
- Otros activos -partidas pendientes de imputación-		-	-
- Otras cuentas por pagar -diversas y provisiones-		(4.168.075)	(4.512.136)
- Previsiones		-	-
- Pago de beneficios sociales		-	-
<b>Flujo neto en actividades de operación -excepto actividades de intermediación-</b>		<b>2.304.647</b>	<b>12.153.043</b>
<b>Flujo de fondos en actividades de intermediación:</b>			
Incremento (disminución) de captaciones y obligaciones por intermediación:			
- Obligaciones con el público:			
- Depósitos a la vista y en cajas de ahorro	(5)	23.551.855	(8.856.695)
- Depósitos a plazo hasta 360 días	(5)	39.956.723	3.352.408
- Depósitos a plazo por mas de 360 días	(5)	(66.223.060)	(16.953.327)
- Obligaciones con bancos y entidades de financiamiento:			
- A corto plazo	(6)	(20.542.023)	30.724.281
- A mediano y largo plazos		(6.370.231)	(15.046.735)
- Otras operaciones de intermediación:			
- Depósitos en cuentas corrientes de traspaso		-	-
- Cuotas de participación Fondo RAL de traspaso		-	-
- Obligaciones con instituciones fiscales		8.381	(14.322)
- Otras cuentas por pagar por intermediación financiera		-	(454.956)

**COOPERATIVA DE AHORRO Y CREDITO ABIERTA "SAN MARTIN DE PORRES" R.L.**  
**ESTADO DE FLUJO DE EFECTIVO**  
**Por los ejercicios terminados el 31 de Diciembre de 2025 y 2024**  
**(Presentado en bolivianos)**  
**(Hoja 2)**

	Notas	2025	2024
<b>Flujo de fondos en actividades de intermediación (cont.)</b>			
<b>Incremento (disminución) de colocaciones:</b>			
- Créditos colocados en el ejercicio:			
- a corto plazo	(7)	(21.167.239)	(21.365.454)
- a mediano y largo plazos -más de 1 año-	(7)	(128.089.986)	(107.227.980)
- Créditos recuperados en el ejercicio	(7)	156.063.747	145.460.727
- Otras cuentas por cobrar por intermediación financiera		-	-
<b>Flujos de fondos en actividades de financiamiento:</b>		<b>(22.811.833)</b>	<b>9.617.947</b>
<b>Incremento (disminución) de préstamos:</b>			
	(8)		
- Obligaciones con el FONDESIF		-	-
- Obligaciones con el BCB -excepto financiamientos para créditos-		-	-
- Títulos valores en circulación		-	-
- Obligaciones subordinadas		-	-
<b>Cuentas de los accionistas:</b>			
- Aportes de capital		(101.574)	796.406
- Pago de dividendos		-	-
<b>Flujo neto en actividades de financiamiento</b>		<b>(101.574)</b>	<b>796.406</b>
<b>Flujos de fondos en actividades de inversión:</b>			
	(8)		
<b>Incremento (disminución) neto en:</b>			
- Inversiones temporarias		351.059	3.219.657
- Inversiones permanentes		2.744.000	1.609.200
- Bienes de uso		(826.600)	(891.469)
- Bienes diversos		(1.867.790)	3.404
- Cargos diferidos		(833.352)	(608.043)
<b>Flujo neto en actividades de inversión</b>		<b>(432.683)</b>	<b>3.332.749</b>
<b>Incremento (disminución) de fondos durante el ejercicio</b>		<b>(21.041.443)</b>	<b>25.900.145</b>
<b>Disponibilidades al inicio del ejercicio</b>	8a)	<b>167.580.798</b>	<b>141.680.653</b>
<b>Disponibilidades al cierre del ejercicio</b>	8a)	<b>146.539.355</b>	<b>167.580.798</b>

(1) Incluye los productos capitalizados, neto de los productos castigados.

(2) Incluyen los cargos capitalizados.

(3) Neto de las disminuciones para incobrables o para desvalorización.

(4) Deben detallarse los conceptos cuando fueren significativos.

(5) Neto de renovaciones e intereses capitalizados.

(6) Líneas de financiamiento para créditos, excepto préstamos del BCB, FONDESIF, cuentas corrientes de traspaso y cuotas de participación Fondo RAL de traspaso de entidades financieras no bancarias.

(7) Neto de: reprogramaciones, cancelaciones con otros créditos o bienes realizables y de intereses capitalizados.

(8) Deben explicarse en las respectivas notas a los estados financieros cuando corresponda.

Las notas 1 a 13 que se adjuntan son parte integrante de estos estados financieros.



Lic. Gastón Rosales Bonilla  
CONTADOR GENERAL



Lic. Nury Elma Bejarano Frías  
GERENTE NACIONAL DE OPERACIONES



Lic. Ever Javier Prieto Nagel  
GERENTE GENERAL



# NOTAS A LOS ESTADOS FINANCIEROS

AL 31 DE DICIEMBRE DE 2025 Y 2024

## NOTA 1 - ORGANIZACIÓN

### 1 a) ORGANIZACIÓN

La Cooperativa de Ahorro y Crédito Abierta “San Martín de Porres” R.L., es una asociación económica y social de responsabilidad limitada, de fondo social y número de asociados variable e ilimitado, de duración indefinida, constituida como Sociedad Cooperativa el 13 de Octubre de 1965, con Personería Jurídica No. 0486 del 4 de mayo de 1966, con domicilio legal en la ciudad de Santa Cruz de la Sierra y su ámbito de acción abarca el departamento de Santa Cruz, pudiendo abrir sucursales en cualquier punto geográfico del territorio nacional.

La Cooperativa ha cumplido con todos los requisitos de la Ley de Bancos y Entidades Financieras N° 1488 del 14 de abril de 1993, el Decreto Supremo N° 24439 del 13 de diciembre de 1996 y otras disposiciones complementarias para actuar como Cooperativa de Ahorro y Crédito Abierta “San Martín de Porres” Ltda. En tal sentido, mediante Resolución SB/006/2000 emitida el 28 de marzo de 2000, por la Superintendencia de Bancos y Entidades Financieras, (actualmente Autoridad de Supervisión del Sistema Financiero), obtuvo la correspondiente Licencia de Funcionamiento para efectuar las operaciones autorizadas por la Ley N° 1488, el Decreto Supremo N° 24439 y otras resoluciones Anexas.

La Cooperativa, a efectos de su adecuación a las disposiciones de la Ley N° 356 General de Cooperativas, ha realizado la modificación a su Estatuto Orgánico, el mismo que ha sido Homologado por la Autoridad de Fiscalización y Control de Cooperativas AFSCOOP, según Resolución Administrativa H-2ª FASE N° 014/2019 de fecha 21 de enero de 2019, previa No Objeción de la Autoridad de Supervisión del Sistema Financiero ASFI según Resolución ASFI/ 254/2018 de fecha 23 de febrero de 2018.

Asimismo, según la Resolución emitida por AFSCOOP descrita precedentemente y de acuerdo a lo dispuesto por

la Ley N° 356 General de Cooperativas, la denominación que registró los actos de nuestra entidad a partir del día 01 de abril del presente es: COOPERATIVA DE AHORRO Y CREDITO ABIERTA SAN MARTIN DE PORRES R.L.

Los fines generales de la Cooperativa de acuerdo a los estatutos son:

#### Objetivo

- a) Promover la Cooperación económica y social entre sus asociados a objeto de conseguir el bienestar de los mismos. Asimismo, promover en el Socio el hábito y la sistematización del ahorro.
- b) Recibir depósitos en cuentas de ahorro, a la vista y a plazo fijo de los socios, de otras Cooperativas y de personas jurídicas.
- c) Otorgar créditos a sus asociados de acuerdo a la reglamentación de préstamos de la Cooperativa.
- d) Promover el desarrollo económico y el bienestar social de sus asociados, a través de la acción cooperativa.
- e) Obtener financiamiento para el logro de sus fines.
- f) Administrar y/o prestar servicios complementarios que en su valor no deben superar lo permitido por ley.

#### Estructura

La Cooperativa de Ahorro y Crédito Abierta “San Martín de Porres” R.L. tiene 6 sucursales en importantes regiones del país, como son: Camiri, Yacuiba, Monteagudo, San Ignacio de Velasco, Cochabamba y La Paz, abarcando los Departamentos de Santa Cruz, Tarija, Chuquisaca, Cochabamba y La Paz. Cuenta con 8 agencias urbanas, 3 agencias rurales y 3 oficinas externas, donde se incluye el AUTOCOOP, que es una caja normal con servicio exclusivo a socios y clientes que solicitan servicios desde su vehículo. Asimismo, cuenta con una red de 19 cajeros automáticos propios. Al 31 de diciembre de 2025 y 2024, la Cooperativa presenta un plantel de recursos humanos

de 291 y 312 funcionarios en el ámbito nacional, respectivamente.

## 1 b) Hechos importantes sobre la situación de la entidad

### ● Impacto de la Situación Económica Y del Ambiente Financiero.

#### Panorama general

Al cierre de 2025, la economía mundial avanzó en un escenario de desaceleración controlada. El crecimiento global continúa, pero a un ritmo moderado y desigual entre regiones. Las economías avanzadas muestran expansiones contenidas, mientras que los países emergentes siguen siendo el principal sostén del crecimiento mundial, aunque con menos fuerza que en años anteriores.

Uno de los cambios más relevantes es la normalización gradual de la inflación, que durante los últimos años fue el mayor desafío económico. Esta tendencia ha permitido que varios bancos centrales comiencen a relajar sus políticas monetarias, reduciendo lentamente las tasas de interés. Sin embargo, el crecimiento sigue limitado por altos niveles de endeudamiento, menor inversión y una productividad estancada, factores que organismos como el Fondo Monetario Internacional y el Banco Mundial señalan como riesgos persistentes.

En el plano geopolítico, la relación entre Estados Unidos y China continúa marcada por la competencia tecnológica, industrial y estratégica. A su vez, la Unión Europea enfrenta el reto de sostener el crecimiento y la cohesión interna en medio de ajustes fiscales y la transición hacia energías más limpias. Los conflictos aún abiertos en Europa del Este y Medio Oriente siguen influyendo en los mercados de energía y alimentos, y mantienen elevada la percepción de riesgo a nivel global.

En América Latina y el Caribe, el desempeño económico también es moderado y desigual. La región crece en promedio entre 2,3% y 2,5%, una tasa insuficiente para cerrar las brechas estructurales de desarrollo. Si bien se evitó una recesión gracias a la recuperación gradual del consumo, el sector servicios, el turismo y, en algunos países, las remesas, persisten debilidades estructurales como la baja productividad, la escasa inversión y la limitada diversificación productiva, factores que siguen restringiendo el crecimiento sostenible en el mediano plazo. El panorama general muestra una economía mundial estable, pero frágil. La menor inflación y políticas mone-

tarias más flexibles conviven con riesgos latentes asociados al endeudamiento, las tensiones geopolíticas, la fragmentación del comercio internacional y la vulnerabilidad climática, lo que refuerza un clima de incertidumbre de mediano plazo.

#### Panorama Nacional

La economía boliviana al culminar la gestión 2025 se encuentra en una fase de alta vulnerabilidad macroeconómica, caracterizada por bajo crecimiento, desequilibrios fiscales persistentes y fuertes restricciones externas. El crecimiento económico se mantiene moderado y por debajo del promedio histórico, limitado por la caída sostenida de la producción de hidrocarburos, la menor disponibilidad de divisas y la debilidad de la inversión privada. El déficit fiscal estructural continúa siendo elevado, financiado principalmente con endeudamiento interno y uso de reservas, lo que ha erosionado significativamente las Reservas Internacionales Netas (RIN) y reducido el margen de maniobra de la política económica.

En el frente monetario y cambiario, Bolivia cierra 2025 con crecientes tensiones sobre el régimen de tipo de cambio fijo, evidenciadas por escasez de dólares en el sistema financiero, segmentación del mercado cambiario y presiones inflacionarias importadas. El costo fiscal de los subsidios a combustibles y alimentos sigue siendo elevado y difícilmente sostenible en el mediano plazo.

En el ámbito político, el cierre de 2025 está marcado por un clima de alta incertidumbre institucional y fragmentación interna, tanto dentro del partido de gobierno como en el conjunto del sistema político. El 08 de noviembre Bolivia eligió a Rodrigo Paz como presidente quien tendrá que lidiar con las tensiones sociales, la conflictividad recurrente y la limitada capacidad de generar consensos para reformas estructurales condicionan la toma de decisiones económicas.

En esa línea, la Cooperativa en su conjunto decreció en 2,89% respecto al cierre de diciembre 2024. En términos absolutos, el valor de nuestra cartera de créditos decreció en \$US 1.532.974. El índice de cartera en mora contable aumentó de 4,31% obtenido a diciembre de 2024 a un indicador del 4,68% al 31 de diciembre de 2025.

#### Sistema Financiero

Al cierre de 2025, el Sistema Financiero de Bolivia mantiene una estabilidad operativa, apoyada en una regulación

prudencial estricta, niveles adecuados de provisiones y una supervisión activa que han evitado riesgos sistémicos. No obstante, esta estabilidad convive con presiones estructurales: desaceleración del crédito, mayor volatilidad en los depósitos, márgenes financieros más estrechos y un incremento gradual del riesgo crediticio, especialmente en segmentos productivos, microfinancieros y cooperativos. La mora se mantiene en niveles manejables, pero con señales de tensión que han obligado a reforzar provisiones, afectando la rentabilidad y la capacidad de capitalización interna.

Desde la perspectiva de solvencia y rentabilidad, el sistema conserva niveles de capital adecuados, aunque con heterogeneidad entre entidades, siendo más vulnerables las cooperativas y las de menor tamaño. La rentabilidad sigue siendo positiva, pero muestra una tendencia descendente, presionada por mayores costos de fondeo, rigidez operativa y menor eficiencia. En conjunto, el sistema cierra 2025 como estable pero tensionado, priorizando la contención de riesgos y la liquidez sobre la expansión, con el desafío de equilibrar estabilidad y crecimiento, fortalecer la calidad de cartera y preservar la confianza de los depositantes en un entorno macroeconómico más restrictivo.

- **Administración de Riesgos de Crédito y de Mercado**

La Cooperativa de Ahorro y Crédito Abierta “San Martín de Porres” RL. es una institución crediticia con productos múltiples, cuyo objetivo básico es el de otorgar créditos a sus asociados. Las políticas de créditos determinan los lineamientos básicos que se propone realizar en cuanto al cumplimiento de sus objetivos en materia crediticia, destinado a contribuir al cumplimiento del objetivo final del cooperativismo, que es el de elevar el nivel de vida de los asociados. La atención está dirigida a todos los segmentos demandantes de créditos: personas naturales y jurídicas, instituciones medianas y pequeñas, profesionales independientes y los microcréditos dirigidos a la pequeña industria y artesanía.

La Unidad de Riesgo dentro del proceso de gestión de riesgo crediticio, cuyo trabajo centra su enfoque de análisis en la revisión ex ante; realiza labores de supervisión a cumplimiento de normas internas y externas, control de documentación mínima y adecuado registro de información, por otro lado realiza la revisión de seguimiento ex post, tomando en cuenta diversos criterios; obteniéndose de esta manera una cobertura de riesgo crediticio de todo ciclo orientados a la detección de posibles riesgos que se constituyan en alertas.

Respecto al Riesgo de Mercado, la Cooperativa cuenta con políticas y procedimientos adecuados a su tamaño y a su perfil de riesgo, las mismas que se encuentra debidamente aprobada por el Directorio y en concordancia a la normativa vigente emitida por la ASFI. A través del establecimiento de una estructura de límites, se controla la exposición al riesgo del tipo de cambio midiendo el posible impacto en solvencia y rentabilidad. A pesar del contexto de escasez de dólares, la Cooperativa hace el esfuerzo de lograr una posición cambiaria larga con la finalidad de cubrir y mitigar este riesgo de una posible devaluación o depreciación del tipo de cambio en el corto o mediano plazo.

- **Administración de Riesgo de Liquidez**

En cumplimiento a lo establecido en el Libro 3º, Título III, Capítulo I de la Recopilación de Normas para Servicios Financieros (RNSF), la Cooperativa a través de la Gerencia de Riesgo, cuenta con un marco de gestión del riesgo de liquidez implementado e integrado al proceso general de gestión integral de riesgos, en función a la naturaleza, complejidad y volumen de operaciones que caracterizan el modelo de negocios. La política de administración de liquidez está orientada a un manejo prudente de los recursos líquidos, que permita cumplir el objetivo estratégico de garantizar la gestión de la tesorería de manera diaria, tanto en condiciones normales como en periodos de tensión de liquidez sistémica o particular que podrían presentarse. Para ello ha desarrollado normas y procedimientos de identificación, medición, monitoreo, control, mitigación y divulgación del mismo, que son de conocimiento y aprobación de Directorio de la Cooperativa, en cumplimiento a Resolución ASFI/895/2024.

- **Administración de Riesgo Operativo**

La Cooperativa, a través de la Gerencia Nacional de Riesgos y en cumplimiento a lo dispuesto en el Libro 3º. Título V, Capítulo II de la RNSF, lleva a cabo la gestión del riesgo operativo mediante la identificación de riesgos en los procesos y eventos de la Cooperativa. Asimismo, realiza la gestión del riesgo operativo en nuevos productos y servicios en los cuales la Cooperativa incursiona.

- **Administración de Seguridad Física**

La Cooperativa, en el marco de su política de seguridad física orientada fundamentalmente a precautelar la vida de los clientes, usuarios y funcionarios, en cumplimiento

a su esquema de seguridad física, ha adoptado los lineamientos del nuevo Reglamento para la Gestión de Seguridad Física, emitido por la ASFI. En ese sentido el Sector de Seguridad Física ha desarrollado su trabajo, con un enfoque basado en gestión de riesgos, fortaleciendo su actual esquema.

- **Riesgo Tecnológico y seguridad de la información**

Bolivia ha ingresado a la Era Digital y debe asumir este reto buscando actualizar la normativa y las políticas públicas en el ámbito digital. Dicho proceso de actualización debe ser implementado de forma responsable y planificada, debido a que el mundo digital abarca distintos aspectos los cuales deben ser abordados buscando la mejora de los servicios. En la Cooperativa el Encargado de Seguridad de la Información, gestiona los riesgos mediante metodologías que permiten la identificación y gestión de riesgo tecnológico, la evaluación e implementación de mecanismos de control ante posibles vulnerabilidades que puedan materializarse en incidentes.

- **Administración del riesgo de legitimación de ganancias ilícitas**

En cumplimiento con lo establecido en las disposiciones legales vigentes, la Cooperativa ha implementado mecanismos de control interno para evitar que los productos y servicios que ofrece sean utilizados para actividades de Legitimación de Ganancias Ilícitas y/o Financiamiento del Terrorismo, así como de las medidas relacionadas con el Financiamiento de la Proliferación de Armas de Destrucción Masiva. En la presente gestión, se ha creado la Gerencia Nacional de la Unidad de Cumplimiento, con funciones y atribuciones que complementan las Políticas, Reglamentos y otros documentos que conforman el Manual Interno de Procedimientos.

- **Operaciones o servicios discontinuados y sus efectos**

Al 31 de diciembre de 2025 y 2024, no se han presentado operaciones o servicios discontinuados.

- **Planes de fortalecimiento, capitalización o reestructuración**

Al 31 de diciembre de 2025 y 2024, la Cooperativa no tiene ningún plan de fortalecimiento, capitalización o reestructuración.

- **Apertura y Cierre de Oficinas**

Al 31 de diciembre de 2025 y 2024, no hubo ninguna apertura o cierre de oficinas.

- **Fusión por absorción**

Al 31 de diciembre de 2025 y 2024, la Cooperativa no realizó ningún tipo de fusión.

- **Disposiciones impuestas a la Entidad**

El 11 de abril del 2013 se promulga la Ley 356 - Ley General de Cooperativas que tiene por objeto regular la constitución, organización, funcionamiento, supervisión, fiscalización, fomento y protección del Sistema Cooperativo, en el Estado Plurinacional de Bolivia, en sujeción a las disposiciones de la Constitución Política del Estado; con la finalidad de promover actividades de producción y administración de servicios que contribuyan al desarrollo económico social del país, de acuerdo a su identidad cultural, productiva y cualidad cooperativa, a través de políticas financieras y sociales. Posteriormente, el 13 de mayo de 2014, se emite el Decreto Supremo Nro. 1995 que tiene por objeto reglamentar la Ley General de Cooperativas.

En fecha 20 de noviembre de 2013, el Decreto Supremo N° 1802, instituyó el Segundo Aguinaldo "Esfuerzo por Bolivia" para los servidores, trabajadoras y trabajadores del sector público y privado del Estado Plurinacional cuando el crecimiento del Producto Interno Bruto (PIB) del país supere el 4,5 ciento. El 21 de marzo de 2020 mediante DS4199 se declara cuarentena total en todo el territorio del Estado Plurinacional de Bolivia, contra el contagio y propagación del coronavirus (COVID-19).

El 1 de abril de 2020, mediante DS4206 reglamenta la Ley N°1294, Excepcional del Diferimiento de Pagos de Créditos y Reducción Temporal del Pago de Servicios Básicos.

El 02 de diciembre de 2020, mediante DS 4409, se decreta, establecer que las entidades de intermediación financiera realicen el refinanciamiento y /o reprogramación de las operaciones de créditos, cuyas cuotas fueron diferidas. Modificación de los DS4206, DS4248 y DS4318.

El 06 de enero de 2021, mediante DS4442, se permite el acceso a recursos de liquidez, a ser otorga-

dos por el Banco de Desarrollo Productivo - Sociedad Anónima Mixta – BDP-S.A.M., a las Instituciones Financieras de Desarrollo – IFD y Cooperativas de Ahorro y Crédito – CAC, con licencia de funcionamiento otorgada por la Autoridad de Supervisión del Sistema Financiero – ASFI.

- **Régimen regulatorio y legal de las actividades de intermediación y prestación de servicios financieros.**

Las actividades de intermediación financiera de la Cooperativa, se encuentran reguladas por la Ley de Servicios Financieros N° 393 que tiene como objeto, regular las actividades de intermediación financiera y prestación de servicios financieros; así como la organización y funcionamiento de las entidades financieras y prestadoras de servicios financieros; la protección del consumidor financiero y la participación del Estado como rector del sistema financiero, velando por la universalidad de los servicios financieros y orientando su funcionamiento en apoyo de las políticas de desarrollo económico y social del país.

Dentro del marco normativo legal antes referido, han sido emitidos Decretos Supremos, de carácter social y económico que determinan restricciones sobre tasas de interés, comisiones y colocaciones de recursos en ciertos sectores de la economía. A continuación, mencionamos al Decreto Supremo 2055 del 9 de julio de 2014, que determina las tasas de interés mínimas para depósitos del público en cuentas de caja de ahorros y depósitos a plazo fijo, y establecer el régimen de tasas de interés activas máximas para el financiamiento destinado al sector productivo. La Cooperativa, ha considerado el cumplimiento de las disposiciones en su actividad operativa.

- **Calificación de Riesgo**

En cumplimiento a lo establecido en el Reglamento para Entidades Calificadoras de Riesgo, emitido por la Autoridad de Supervisión del Sistema Financiero (ASFI), la Cooperativa contrató los servicios de MICRO FINANZA RATING, quienes, en su último informe con corte al 30 de septiembre de 2025, otorgan la siguiente calificación:

Emisor	:	BBB1
Deuda LP MN	:	BBB1
Deuda CP MN	:	N-2
Deuda LP ME	:	BBB1
Deuda CP ME	:	N-2
Tendencia	:	Estable

## NOTA 2 - NORMAS CONTABLES

Los presentes estados financieros han sido preparados de conformidad con las normas de la Autoridad de Supervisión del Sistema Financiero (ASFI). Estas normas concuerdan con los Principios de Contabilidad Generalmente Aceptados en Bolivia, en todo aspecto significativo, excepto porque no permite la revalorización técnica de los activos fijos y el ajuste a moneda constante de los rubros no monetarios (bienes de uso, otros activos, inversiones permanentes no financieras y patrimonio).

En caso de existir situaciones no previstas en las normas contables de la ASFI, se aplican los Principios de Contabilidad Generalmente Aceptados en Bolivia y las Normas Internacionales de Contabilidad del IASC, optando por la Alternativa más conservadora.

Las normas contables aplicadas por la Cooperativa son las siguientes:

- a) **Bases de presentación de los estados financieros**

Los presentes estados financieros, fueron preparados a valores históricos de acuerdo con las normas contables de la Autoridad de Supervisión del Sistema Financiero (ASFI), que son coincidentes en todos los aspectos significativos con las Normas de Contabilidad Generalmente Aceptados en Bolivia, excepto por el no reconocimiento del ajuste integral de los estados financieros (ajuste por inflación), según se explica a continuación:

- De acuerdo con la Circular SB/585/2008 emitida por la actual Autoridad de Supervisión del Sistema Financiero, se dispone la suspensión del reconocimiento integral de la inflación.
- De acuerdo con la Norma Contable N° 3 emitida por el Consejo Nacional de Auditoría y Contabilidad del Colegio de Auditores y Contadores Públicos de Bolivia, los estados financieros deben ser ajustados reconociendo el efecto integral de la inflación, para lo cual debe considerarse la valuación de la Unidad de Fomento a la Vivienda como índice del ajuste.
- Mediante Resolución SB N° 165/08 de fecha 27 de agosto de 2008, se establece que, a partir del 1 de septiembre de 2008, se suspende la reexpresión de los rubros no monetarios según la variación de la Unidad de Fomento a la Vivienda, y conforme al Manual de Cuentas desde gestiones anteriores no es permisible valorar los bienes realizables a moneda

constante, estos bienes al 31 de diciembre de 2025 y 2024, se encuentran provisionados.

- La preparación de los estados financieros, de acuerdo a normas contables de la Autoridad de Supervisión del Sistema Financiero, requiere que la Gerencia de la Cooperativa realice algunas estimaciones que afectan los montos de los activos y pasivos y la exposición de los activos y pasivos contingentes a la fecha de los estados financieros, así como los montos de ingresos y gastos del ejercicio. Los resultados futuros podrían ser diferentes, aunque estas estimaciones fueron realizadas en estricto cumplimiento del marco contable y normativo vigente.
- Los estados financieros adjuntos, consolidan la información financiera de las oficinas de la Cooperativa, situadas en los Departamentos de Santa Cruz, Tarija, Chuquisaca, Cochabamba y La Paz.

**a.1) Criterio de Valuación de activos y pasivos en moneda nacional, mantenimiento de valor y moneda extranjera**

Los activos y pasivos en moneda extranjera y en moneda nacional con mantenimiento de valor respecto a los dólares estadounidenses se convierten de acuerdo con los tipos de cambio vigentes a la fecha de cierre de cada ejercicio. Las diferencias de cambio y revalorizaciones, respectivamente, resultantes de este procedimiento se registran en los resultados de cada ejercicio en la cuenta "Ajuste por diferencia de cambio y mantenimiento de valor".

Los activos y pasivos en moneda extranjera, fueron convertidos a bolivianos al tipo de cambio vigente al 31 de diciembre de 2025 y 2024 de Bs 6.86 por \$US 1.

Los activos y pasivos en moneda nacional con mantenimiento de valor respecto a las Unidades de Fomento de Vivienda (UFV) se ajustan en función a la variación del índice de precios al consumidor, informado por el Banco Central de Bolivia al cierre del ejercicio. El valor de este indicador al 31 de diciembre de 2025 y 2024, es de Bs 3.045610 y Bs 2.578330 por UFV 1, respectivamente.

**b) Cartera**

Los saldos de cartera exponen el capital prestado clasificado según el estado de morosidad en el que se encuentre más los productos financieros devengados al cierre de cada ejercicio, excepto los créditos calificados con categoría D, E y F, la cartera vencida y la cartera en ejecución, por los que no se registran los productos financieros devengados.

Al 31 de diciembre de 2025 y 2024, se realizó la evaluación y calificación de la cartera de créditos tomando en cuenta las directrices establecidas en el Reglamento para la Evaluación y Calificación de la Cartera de Créditos contenido en el Capítulo IV, Título II del Libro 3º de la Recopilación de Normas para Servicios Financieros emitido por la ASFI, cuya última modificación fue puesta en vigencia mediante Circular ASFI/877/2025 del 09 de junio de 2025 (Resolución ASFI N° 449/2025).

Las provisiones específicas para cartera y contingente, al 31 de diciembre 2025 y 2024 fueron calculadas en función a los parámetros del último Reglamento de Evaluación y Calificación de la cartera de créditos emitidos por la ASFI, estableciendo un régimen diferenciado, según cuadro siguiente:

**CRÉDITOS EN MN O MNUFV**

Categoría	Empresarial Microcredito-PYME (Directos y Contingentes)		Vivienda (Directos y Contingentes)		Consumo (Directos y Contingentes)		
	Al Sector Productivo	Al Sector No Productivo	(1)	(2)	Antes del 17/12/2009	A partir del 17/12/2009	A partir del 17/12/2010
<b>A</b>	0%	0,25%	0,25%	3%	0,25%	1,50%	3%
<b>B</b>	2,5%	5%	5%	6,50%	5%	6,50%	6,50%
<b>C</b>	20%	20%	20%	20%	20%	20%	20%
<b>D</b>	50%	50%	50%	50%	50%	50%	50%
<b>E</b>	80%	80%	80%	80%	80%	80%	80%
<b>F</b>	100%	100%	100%	100%	100%	100%	100%

- (1) Esta categoría contempla: a) Créditos hipotecarios de vivienda, b) Créditos hipotecarios de vivienda de interés social y c) Créditos de vivienda de interés social sin garantía hipotecaria.
- (2) Se encuentran en esta categoría a) Créditos de vivienda sin garantía hipotecaria, b) Créditos de vivienda sin garantía hipotecaria debidamente garantizados.

## CRÉDITOS EN ME O MNFV

Categoría	Empresarial Microcredito-PYME		Vivienda (Directos y Contingentes)		Consumo (Directos y Contingentes)		
	Directo	Contingente	(1)	(2)	Antes del 17/12/2009	A partir del 17/12/2009	A partir del 17/12/2010
<b>A</b>	2,5%	1%	2,5%	7%	2,5%	5%	7%
<b>B</b>	5%	5%	5%	12%	5%	8%	12%
<b>C</b>	20%	20%	20%	20%	20%	20%	20%
<b>D</b>	50%	50%	50%	50%	50%	50%	50%
<b>E</b>	80%	80%	80%	80%	80%	80%	80%
<b>F</b>	100%	100%	100%	100%	100%	100%	100%

- (1) Esta categoría contempla: a) Créditos hipotecarios de vivienda, b) Créditos hipotecarios de vivienda de interés social y c) Créditos de vivienda de interés social sin garantía hipotecaria.
- (2) Se encuentran en esta categoría a) Créditos de vivienda sin garantía hipotecaria, b) Créditos de vivienda sin garantía hipotecaria debidamente garantizados.

La previsión específica para cartera incobrable al 31 de diciembre de 2025 y 2024 es de Bs 31.990.761.- y Bs 30.226.073.- respectivamente, que es considerada suficiente para cubrir las pérdidas que pudieran producirse al realizar los créditos existentes. Adicionalmente, al 31 de diciembre de 2025 y 2024 se tiene constituido una previsión genérica de Bs 14.553.091.- y Bs 16.871.855.- respectivamente.

De acuerdo a lo establecido en la Recopilación de Normas para Servicios Financieros emitido por la ASFI, la

Cooperativa tiene constituido lo requerido para la previsión Genérica Cíclica, además constituye Previsiones Genéricas Voluntarias Cíclicas, correspondiente al 50% de la requerida para las Previsiones Cíclicas, operación autorizada por la ASFI.

Los porcentajes de constitución de previsión cíclica para créditos empresariales y créditos PYME, son los siguientes:

## % DE PREVISIÓN

Categoría	Créditos directos y contingentes en MN y MNUFV		Créditos directos y contingentes en ME y MNMV	
	Calificación Manual	Calificación Días Mora	Calificación Manual	Calificación Días Mora
<b>A</b>	1.9%	1.45%	3.5%	2.6%
<b>B</b>	3,05%	n/a	5.8%	n/a
<b>C</b>	3,05%	n/a	5.8%	n/a

Previsión cíclica para créditos PYME calificados por días mora, hipotecario de vivienda, consumo y microcrédito:

## % DE PREVISIÓN

CATEGORÍA A	Hipotecario de vivienda	Consumo	Microcrédito y PYME calificado por días mora
Créditos directos y contingentes en MN y MNUFV	1.05%	1.45%	1.10%
Créditos directos y contingentes en ME y MNMV	1.80%	2.60%	1.90%

Al 31 de diciembre de 2025 y 2024, la Cooperativa ha constituido una previsión genérica cíclica por Bs 3.415.412.- y Bs 3.484.012 respectivamente. Adicionalmente ha constituido al 31 de diciembre de 2025 y 2024, una previsión genérica cíclica voluntaria por Bs 3.415.408.- y Bs 3.484.008 respectivamente.

### c) Inversiones temporarias y permanentes

#### Inversiones temporarias

En este grupo se registran las inversiones en depósitos en otras entidades de intermediación financiera e incluyen todas las inversiones menores a 30 días respecto a la fecha de emisión o de su adquisición. El valor total de las inversiones temporarias en su conjunto no supera su valor de mercado y se valúan según su origen de la siguiente manera:

- Los depósitos a plazo fijo en entidades de intermediación financiera se valúan al monto original del depósito actualizado más los productos financieros devengados por cobrar a la fecha de corte.
- Las inversiones en Fondos Comunes de Inversión se valúan a su valor de costo actualizado en función a la variación del tipo de cambio de la fecha de cierre.

#### Inversiones de disponibilidad restringida

Las inversiones en Fondos de Inversión y Fondo RAL se valúan al valor de la cuota de participación, determinada o informada por el administrador del fondo de inversión.

#### Inversiones permanentes

En este grupo se registran las inversiones cuyo plazo de vencimiento o realización es mayor a 30 días respecto a la fecha de su adquisición y la política de inversiones permanentes. Los criterios de valuación son los siguientes:

- a) Los depósitos a plazo fijo se valúan al valor original del depósito más los productos devengados por cobrar al cierre del ejercicio, ajustado en función de las variaciones del tipo de cambio del dólar estadounidense a la fecha de cierre, cuando corresponda.
- b) La participación en otras entidades sin fines de lucro (FENACRE) se registran a su valor nominal manteniéndose el saldo sin actualizar menos la previsión por desvalorización constituida.
- c) La participación en FECACRUZ, CRE y UNDESCOOP, se registran a su valor de costo, actualizado en función a la variación en la cotización del dólar estadounidense vigente al cierre del ejercicio, menos la correspondiente previsión por desvalorización constituida.

- d) Otras inversiones como acciones telefónicas y participación en otras entidades sin fines de lucro se encuentran valuadas a su costo de adquisición actualizado en función de la variación en la cotización del dólar estadounidense respecto a la moneda nacional al cierre del ejercicio.

### d) Bienes realizables

Los bienes realizables recibidos en recuperación de créditos están registrados al menor valor entre el valor de adjudicación por ejecución judicial o dación en pago y el saldo del préstamo que se extingue neto de provisiones para incobrabilidad registradas a la fecha de adjudicación o de dación en pago. Dichos bienes no son actualizados y deben incorporar provisiones por desvalorización, si es que no son vendidos dentro del plazo de tenencia.

De acuerdo con el Artículo 461° de la Ley de Servicios Financieros los bienes muebles o inmuebles que pasen a ser propiedad de una entidad de intermediación financiera, deberán ser vendidos en el plazo de un año desde su adjudicación. A la fecha de adjudicación del bien, la entidad financiera deberá provisionar al menos el veinticinco por ciento (25%) del valor en libros de dicho bien. Por lo menos el cincuenta por ciento (50%) del valor en libros de dicho bien, una vez finalizado el plazo de un (1) año desde la fecha de adjudicación. El cien por cien (100%) del valor en libros de dicho bien antes de finalizado el segundo año desde la fecha de adjudicación.

El valor de los bienes realizables, considerado en su conjunto, no supera el valor de mercado.

La previsión por desvalorización de bienes realizables, corresponde a montos que, aunque fueron constituidos principalmente por exceso de plazo de tenencia, pueden ser utilizados para neutralizar las pérdidas que pudieran producirse en la realización de estos bienes.

### e) Bienes de uso

Excepto por el terreno de Oficina Santa Cruz, que se encuentra valuado en función a un revalúo técnico realizado por peritos independientes al 31 de diciembre de 2025 y 2024 se encuentran registrados a valores históricos más las incorporaciones del año a su costo de adquisición. Los edificios de la sucursal La Paz, están valuados en función a un revalúo técnico realizado por peritos independientes antes de la fusión por absorción realizada el

22/12/2018 a la Cooperativa de Ahorro y Crédito Nuestra Señora de los Remedios Ltda.

La depreciación de cada ejercicio es calculada bajo el método de línea recta usando tasas anuales suficientes para extinguir el valor de los bienes al final de su vida útil estimada.

Los gastos de mantenimiento, reparación, renovaciones y mejoras que no extienden la vida útil estimada de los bienes, son cargados a los resultados del ejercicio en que se incurre y las renovaciones y mejoras son incorporadas al costo del correspondiente activo. El valor de los bienes de uso considerados en su conjunto no supera su valor recuperable.

#### **f) Otros activos**

##### **Bienes Diversos**

La papelería, útiles y material de servicio, están valuados a su valor de adquisición y se contabilizan en cuentas de resultados (gasto), en función del gasto que se realiza mensualmente.

##### **Mejoras e instalaciones en inmuebles alquilados**

Las mejoras e instalaciones en inmuebles alquilados, se amortizan en función a la vigencia del contrato de alquiler.

##### **Cargos diferidos**

Los gastos diferidos, derivados de la apertura de sucursales y agencias, son registrados a su valor de costo y se amortizan aplicando la tasa anual del 50% o 24 cuotas mensuales; a partir del mes siguiente en que se originó el gasto o finalizó el proyecto.

##### **Activos intangibles**

Los activos intangibles se registran a su valor de adquisición o producción menos la amortización acumulada. Se amortizan sistemáticamente durante su vida útil no mayor a 5 años con cargo a resultados.

#### **g) Fideicomisos Constituidos**

Al 31 de diciembre de 2025 y 2024 la Cooperativa no registra ningún Fideicomiso constituido

#### **h) Provisiones y previsiones**

Las provisiones y previsiones constituidas se efectúan en cumplimiento a normas establecidas por la Autoridad de

Supervisión del Sistema Financiero (ASFI), establecidas en el Manual de Cuentas, circulares y regulaciones legales vigentes.

La provisión para indemnizaciones, se constituye para todo el personal de la Cooperativa por el total del pasivo devengado al cierre de cada ejercicio. De acuerdo al Decreto Supremo N° 110 de fecha 07 de mayo de 2009, transcurridos los noventa y un días de trabajo continuo (tres meses), el personal es acreedor a un mes de sueldo por año de trabajo, incluso en los casos de retiro voluntario.

#### **i) Patrimonio neto**

Al 31 de diciembre de 2025 y 2024, el Patrimonio Neto se expone a valores históricos considerando los lineamientos establecidos por la Autoridad de Supervisión del Sistema Financiero mediante circular SB/585/2008 de fecha 27 de agosto del 2008; en la cual suspende el ajuste por inflación de las partidas no monetarias, a partir del ejercicio 2008.

#### **j) Resultado del ejercicio**

La Cooperativa determina los resultados del ejercicio de acuerdo con lo establecido en el Manual de Cuentas para Entidades Financieras, sin reconocer el ajuste por inflación del ejercicio, en concordancia con lo requerido por la Circular SB/585/2008, emitida por la ASFI.

Según lo dispuesto por la Norma de Contabilidad N°3 y Resolución CTNAC 01/2008 del Consejo Técnico Nacional de Auditoría y Contabilidad, estos rubros deben reexpresarse utilizando la variación del boliviano respecto al índice de la UFV. La Cooperativa en cumplimiento de normas emitidas por la ASFI no contabiliza dicha reexpresión.

#### **k) Tratamiento de los efectos contables de disposiciones legales**

La Cooperativa ha cumplido con las disposiciones legales que rigen sus actividades revelando su tratamiento contable en los estados financieros y sus notas, de acuerdo con las normas contables emitidas por la Autoridad de Supervisión del Sistema Financiero – ASFI.

#### **l) Absorciones o fusiones de otras entidades**

Al 31 de diciembre de 2025 y 2024, la Cooperativa en su calidad de Incorporante expone como parte de sus estados financieros, saldos originados por la fusión por

absorción de la Cooperativa de Ahorro y Crédito Nuestra Señora de los Remedios Ltda. en su calidad de Incorporada, operación perfeccionada según lo descrito en documento público notarial N° 756/201 del 22 de diciembre de 2018 y Resoluciones de la ASFI N° 1550/2018 de fecha 03/12/2018 y N° 1663/2018 de fecha 17/12/2018. Los saldos de los activos, pasivos y patrimonio fueron incorporados cumpliendo los lineamientos establecidos en el Manual de Cuentas de la ASFI.

#### **m) Devengamiento de ingresos por productos financieros, comisiones y por inversiones**

Los productos financieros ganados sobre la cartera, son registrados bajo el método devengado excepto por los productos financieros ganados sobre cartera vencida y en ejecución y los productos sobre cartera vigente calificada como D, E y F, que se reconocen en el momento de su percepción.

Los productos por disponibilidades, rendimientos de inversiones temporarias y permanentes y las comisiones se reconocen por la base contable de lo devengado.

Las comisiones ganadas son contabilizadas por el método del devengado, excepto por las comisiones fijas que son contabilizadas al momento de su percepción.

#### **n) Devengamiento de cargos financieros**

Los cargos financieros provenientes de captaciones por el público y otras operaciones de financiamiento, se registran por la base contable de lo devengado, en función del plazo transcurrido.

#### **o) Impuesto sobre las utilidades de las empresas**

La Cooperativa está sujeta al régimen tributario establecido mediante Ley N° 843, modificada por la Ley N° 1606, que establece una alícuota de 25% por concepto de impuesto a las Utilidades de las Empresas. Esta alícuota se aplica sobre la utilidad contable, corregida por algunos conceptos tributarios para obtener una ganancia tributaria imponible. El monto del impuesto pagado es considerado como pago a cuenta del Impuesto a las Transacciones que se origina en el periodo comprendido desde el mes siguiente de la fecha de pago del IUE, hasta el próximo vencimiento de ese impuesto.

Durante el ejercicio 2011 fueron promulgadas la Ley N° 169 del 9 de septiembre de 2011 que sustituye el artículo 48 de la Ley N°843 y determina que el tratamiento de las pérdidas producidas a partir del ejercicio 2011 podrá

deducirse de las utilidades gravadas que se obtengan, como máximo hasta los tres (3) años siguientes. Las pérdidas acumuladas a ser deducidas no serán objeto de actualización.

Las entidades de intermediación financieras, reguladas por la ASFI pagarán la Alícuota Adicional de 25% al Impuesto a las Utilidades de las Empresas (AA-IUE), siempre y cuando el coeficiente de rentabilidad anual respecto al patrimonio supere el 6%, según dispone la Ley 921 emitida el 29 de marzo de 2017, que modifica el artículo 51 de la Ley 843, remitido por el Órgano Ejecutivo a la Asamblea Plurinacional.

#### **p) Activos Virtuales**

En Bolivia, la ASFI regula los Activos Virtuales (AV), permitiendo su uso y registrando entidades que los manejan, como plataformas de intercambio (exchanges), a través de normativas como el DS 5384 y resoluciones que modifican el Manual de Cuentas, asignando el código 184.02 a Activos Virtuales para su registro contable en entidades financieras, facilitando su contabilización y la supervisión de su intercambio y custodia, aunque advierte sobre riesgos para el consumidor financiero. La Cooperativa en la presente gestión no tiene movimientos de estos activos.

### **NOTA 3 - CAMBIO DE POLITICAS Y PRACTICAS CONTABLES**

#### **3.1 Actualización del manual de cuentas**

Tal como se indica en la Nota 2 inciso a) los Estados Financieros de la Cooperativa han sido preparados en concordancia a las normas contables establecidas en el Manual de Cuentas para Entidades Financieras, actualizado y modificado mediante resoluciones emitidas por la Autoridad de Supervisión del Sistema Financiero.

Al 31 de diciembre de 2025 y 2024, no existen normas contables significativas establecidas por la Autoridad de Supervisión del Sistema Financiero (ASFI), que impliquen cambios de métodos y criterios utilizados por la Cooperativa para la preparación y presentación de los estados financieros, respecto a la gestión anterior.

### **NOTA 4 - ACTIVOS SUJETOS A RESTRICCIONES**

Al 31 de diciembre de 2025 y 2024, existen fondos e inversiones temporarias de disponibilidad restringida, correspondientes a: i) los montos de encaje legal que la Entidad ha depositado en efectivo y en el Fondo de Requerimiento de Activos Líquidos (Fondo RAL) y que son

invertidos en títulos valores o instrumentos autorizados y ii) fondos en cuentas con retenciones judiciales y iii) fon-

dos entregados como garantía por servicios y alquileres de inmuebles.

El detalle de estos activos es el siguiente:

Concepto		2025 Bs	2024 Bs
Cuenta de encaje – Entidades No Bancarias	(2)	41.523.408	49.352.251
Bancos y corresponsales del país con disponibilidad restringida	(1)	7.146.754	7.138.816
Cuotas de participación Fondo RAL afectados al encaje legal	(2)	16.472.437	16.947.193
Importes entregados en garantía	(A)	2.720.225	2.456.368
Cuotas de participación Fondo para Créditos destinados al Sector Productivo y a Vivienda de Interés Social		14.530.173	14.530.173
Cuotas de participación Fondo CPVIS cedidos e garantía de préstamos de liquidez del BCB		13.720.000	13.720.000
"Cuotas de participación Fondo FIUSEER		1.076.770	1.076.770
Total activos sujetos a restricciones		30.970.234	30.970.234
<b>Total activos sujetos a restricciones</b>		<b>128.160.002</b>	<b>136.191.805</b>
<b>(A) Saldo compuesto por:</b>			
Pagos por garantía de alquileres de oficinas		106.844	113.590
Depósitos por garantía servicios de cobranzas		2.485.920	2.226.920
Otras garantías (Servired, PVS, EMAPYC, Linkser)		127.461	115.858
		<u>2.720.225</u>	<u>2.456.368</u>

(1) Incluye los saldos que la Cooperativa mantenía en el ex Banco FASSIL S.A., el momento de su intervención y que no han sido transferidas a ninguna otra Entidad Financiera o Fideicomiso por parte del interventor designado.

(2) Corresponde al importe constituido en Títulos del encaje legal, que se muestra a continuación:

Descripción	2025		2024	
	Requerido Bs	Constituido Bs	Requerido Bs	Constituido Bs
<b>Moneda Nacional</b>				
Títulos	7.640.587	7.641.490	7.137.794	7.138.245
Efectivo	19.460.450	29.157.854	16.823.696	27.201.589
<b>Total</b>	<b>27.101.037</b>	<b>36.799.344</b>	<b>23.961.490</b>	<b>34.339.834</b>

Moneda Extranjera	Requerido Bs		Constituido Bs	
	Requerido Bs	Constituido Bs	Requerido Bs	Constituido Bs
Títulos	8.812.772	8.815.982	9.633.649	9.638.542
Efectivo	12.637.241	24.002.819	8.327.939	24.627.249
<b>Total</b>	<b>21.450.013</b>	<b>32.818.801</b>	<b>17.961.589</b>	<b>34.265.791</b>

Los datos expuestos en esta nota representan los saldos al día 31 de diciembre de 2025 y 2024, sin embargo, para efectos de cobertura de encaje requerido, el cálculo considera los promedios del periodo bisemanal, en este caso del 08/12/2025 al 29/12/2025 y del 09/12/2024 al 30/12/2024 respectivamente. El Reglamento de Encaje Legal fue modificado, con el objetivo de contribuir a la inyección de liquidez en la economía y apuntalar el crecimiento de la cartera.

## NOTA 5 – ACTIVOS Y PASIVOS CORRIENTES Y NO CORRIENTES

La clasificación de activos y pasivos en corriente y no corriente es la siguiente:

<b>Al 31 de diciembre 2025</b>	<b>Corriente</b>	<b>No Corriente</b>	<b>Total</b>
<b>RUBRO</b>	<b>Bs</b>	<b>Bs</b>	<b>Bs</b>
Disponibilidades	146.539.355	-	146.539.355
Inversiones temporarias	19.222.272	3.316.698	22.538.970
Cartera	244.671.107	524.427.911	769.099.018
Otras cuentas por cobrar	2.797.897	11.511.218	14.309.114
Bienes realizables	(919.717)	1.192.661	272.944
Inversiones permanentes	32.384.087	32.220.974	64.605.061
Bienes de uso	-	16.755.517	16.755.517
Otros activos	819.738	771.788	1.591.526
<b>Total Activo</b>	<b>445.514.738</b>	<b>590.196.767</b>	<b>1.035.711.505</b>
Obligaciones con el público	514.758.590	240.335.831	755.094.420
Obligaciones con Instituciones Fiscales	58.356	-	58.356
Obligaciones con Bancos y Entidades de Financ.	123.464.661	13.406.210	136.870.871
Otras cuentas por pagar	7.159.400	5.522.632	12.682.032
Previsiones	-	6.830.820	6.830.820
<b>Total Pasivo</b>	<b>645.441.007</b>	<b>266.095.492</b>	<b>911.536.499</b>
<b>CUENTAS CONTINGENTES</b>	<b>-</b>	<b>-</b>	<b>-</b>

<b>Al 31 de diciembre 2024</b>	<b>Corriente</b>	<b>No Corriente</b>	<b>Total</b>
<b>RUBRO</b>	<b>Bs</b>	<b>Bs</b>	<b>Bs</b>
Disponibilidades	167.580.798	-	167.580.798
Inversiones temporarias	18.735.673	4.160.616	22.896.289
Cartera	265.463.036	512.353.858	777.816.894
Otras cuentas por cobrar	2.842.398	7.951.558	10.793.956
Bienes realizables	(873.454)	1.427.009	553.555
Inversiones permanentes	35.169.889	32.220.974	67.390.864
Bienes de uso	0	17.704.723	17.704.723
Otros activos	697.429	1.045.344	1.742.772
<b>Total Activo</b>	<b>489.615.769</b>	<b>576.864.082</b>	<b>1.066.479.851</b>
Obligaciones con el público	507.587.790	252.640.280	760.228.071
Obligaciones con Instituciones Fiscales	49.975	-	49.975
Obligaciones con Bancos y Entidades de Financ.	122.394.844	41.235.565	163.630.410
Otras cuentas por pagar	7.275.372	5.080.575	12.355.947
Previsiones	-	6.968.020	6.968.020
<b>Total Pasivo</b>	<b>637.307.982</b>	<b>305.924.440</b>	<b>943.232.422</b>

## Posición de Calce Financiero por plazos:

La Posición de Calce Financiero por plazos, es la siguiente:

Al 31 de diciembre 2025	SALDO Bs	A 1 DIA Bs	A 7 DIAS Bs	A 14 DIAS Bs	A 30 DIAS Bs	A 60 DIAS Bs	A 90 DIAS Bs	A 180 DIAS Bs	A 270 DIAS Bs	A 360 DIAS Bs	A 720 DIAS Bs	A 720 DIAS Bs	A 1080 DIAS Bs	A MAS DE 1800 DIAS Bs
<b>ACTIVOS</b>	<b>1.035.711.505</b>	<b>32.496.805</b>	<b>33.811.867</b>	<b>38.884.316</b>	<b>190.922.843</b>	<b>11.993.507</b>	<b>43.923.569</b>	<b>35.069.008</b>	<b>29.369.318</b>	<b>29.043.506</b>	<b>92.861.414</b>	<b>34.498.430</b>	<b>98.636.301</b>	<b>364.200.621</b>
DISPONIBILIDADES	146.539.355	4.884.645	29.308.219	34.194.956	78.151.535	-	-	-	-	-	-	-	-	-
INVERSIONES TEMPORARIAS	22.534.054	312.889	3.375.267	2.027.172	4.894.971	1.302.987	1.088.414	2.448.295	1.473.229	2.294.132	683.813	86.019	397.236	2.149.630
CARTERA VIGENTE	680.043.471	27.292.605	1.083.618	2.375.575	6.473.677	8.293.343	9.766.299	29.976.065	27.249.607	25.752.688	91.026.895	72.363.149	98.164.759	280.225.191
OTRAS CUENTAS POR COBRAR	16.062.646	-	-	240.100	187.315	1.343.515	195.000	694.381	370.440	120.000	100.000	2.104.775	74.306	10.632.814
INVERSIONES PERMANENTES	65.025.431	-	-	-	-	686.000	31.680.173	-	-	-	-	5.772.512	-	26.886.746
OTRAS OPERACIONES ACTIVAS	105.506.548	6.666	44.763	46.513	101.215.345	367.662	1.193.683	1.950.267	276.042	876.686	1.050.706	(45.828.025)	-	44.306.240
<b>PASIVOS</b>	<b>911.536.499</b>	<b>7.171.133</b>	<b>25.248.088</b>	<b>38.661.961</b>	<b>110.505.471</b>	<b>57.005.922</b>	<b>73.989.812</b>	<b>136.546.930</b>	<b>93.022.731</b>	<b>103.288.958</b>	<b>126.022.575</b>	<b>56.483.321</b>	<b>13.097.848</b>	<b>70.491.749</b>
OBLIGACIONES CON EL PUBLICO - VISTA (1)	2.104.756	-	-	-	2.104.756	-	-	-	-	-	-	-	-	-
OBLIGACIONES CON EL PUBLICO – AHORRO (1)	167.670.247	3.944.642	9.161.402	10.302.800	9.630.650	11.732.820	10.065.763	10.473.839	16.025.224	19.800.050	16.158.886	5.175.782	-	45.198.389
OBLIGACIONES CON EL PUBLICO – A PLAZO (1)	503.112.683	2.030.427	11.594.582	19.622.159	41.768.076	23.758.515	36.970.260	89.546.249	64.942.829	68.376.914	95.375.343	45.316.622	3.810.707	-
OBLIGACIONES RESTRINGIDAS (1)	68.032.665	164.801	341.351	415.848	19.564.249	3.567.858	2.184.132	7.001.762	3.371.256	2.121.307	3.915.468	3.157.584	9.287.141	12.939.908
FINANCIAMIENTOS BCB	13.720.000	-	-	-	-	-	13.720.000	-	-	-	-	-	-	-
FINANCIAMIENTOS ENT. FINAN. DEL PAIS	91.463.419	1.031.263	4.150.753	8.075.321	12.323.600	15.446.729	10.960.477	21.561.623	7.850.089	7.657.354	2.406.210	-	-	-
FINANCIAMIENTOS ENT. FINANCIERAS 2do PISO	30.833.333	-	-	-	3.333.333	2.500.000	-	7.833.333	833.333	5.333.333	8.166.668	2.833.333	-	-
OTRAS CUENTAS POR PAGAR	4.095.248	-	-	-	4.095.248	-	-	-	-	-	-	-	-	-
OTRAS OPERACIONES PASIVAS	30.504.148	-	-	245.833	17.685.559	-	89.180	130.124	-	-	-	-	-	12.353.452
<b>BRECHA SIMPLE</b>	<b>25.325.672</b>	<b>8.563.779</b>	<b>222.355</b>	<b>80.417.372</b>	<b>-45.012.415</b>	<b>-30.066.244</b>	<b>-101.477.921</b>	<b>-63.653.412</b>	<b>-74.245.452</b>	<b>-33.161.161</b>	<b>-21.984.891</b>	<b>85.538.453</b>	<b>293.708.873</b>	
<b>BRECHA ACUMULADA</b>	<b>25.325.672</b>	<b>33.889.451</b>	<b>34.111.807</b>	<b>114.529.179</b>	<b>69.516.765</b>	<b>39.450.522</b>	<b>-62.027.400</b>	<b>-125.680.812</b>	<b>-199.926.265</b>	<b>-233.087.427</b>	<b>-255.072.317</b>	<b>-169.533.865</b>	<b>124.175.008</b>	

(1) El importe de obligaciones con el público y obligaciones restringidas, debe incluir las obligaciones incorporadas del grupo contable 280.00 (Obligaciones con empresas públicas) en lo que corresponda.

Al 31 de diciembre 2024	SALDO Bs	A 1 DIA Bs	A 7 DIAS Bs	A 14 DIAS Bs	A 30 DIAS Bs	A 60 DIAS Bs	A 90 DIAS Bs	A 180 DIAS Bs	A 270 DIAS Bs	A 360 DIAS Bs	A 720 DIAS Bs	A 720 DIAS Bs	A 1080 DIAS Bs	A MAS DE 1800 DIAS Bs
<b>ACTIVOS</b>	<b>1.066.479.851</b>	<b>37.841.269</b>	<b>38.236.949</b>	<b>43.385.121</b>	<b>199.550.427</b>	<b>13.584.893</b>	<b>46.395.924</b>	<b>34.498.082</b>	<b>41.411.837</b>	<b>34.711.268</b>	<b>110.001.981</b>	<b>45.733.136</b>	<b>108.719.547</b>	<b>312.409.417</b>
DISPONIBILIDADES	167.580.798	5.586.027	33.516.160	39.102.186	89.376.425	-	-	-	-	-	-	-	-	-
INVERSIONES TEMPORARIAS	22.885.113	294.619	3.422.415	1.680.027	4.399.050	1.514.506	911.586	2.359.198	2.126.089	2.017.007	718.091	1.718	313.009	3.127.798
CARTERA VIGENTE	692.781.233	31.956.580	1.035.208	2.575.800	5.612.653	9.344.277	10.200.454	31.216.263	37.071.964	29.309.389	107.930.315	84.572.048	103.986.997	237.969.285
OTRAS CUENTAS POR COBRAR	12.076.081	-	240.100	-	225.230	1.322.830	-	734.089	393.000	173.691	124.480	1.439.442	56.415	7.366.804
INVERSIONES PERMANENTES	67.769.431	-	-	-	-	686.000	34.424.173	-	-	-	-	5.772.512	-	26.886.746
OTRAS OPERACIONES ACTIVAS	103.387.195	4.043	23.066	27.108	99.937.069	717.280	859.711	188.532	1.820.784	3.211.181	1.229.095	(46.052.584)	4.363.126	37.058.784
<b>PASIVOS</b>	<b>943.232.422</b>	<b>6.588.313</b>	<b>22.995.761</b>	<b>31.357.390</b>	<b>89.915.464</b>	<b>79.412.161</b>	<b>52.225.379</b>	<b>129.847.032</b>	<b>108.140.839</b>	<b>116.825.641</b>	<b>166.910.061</b>	<b>40.166.610</b>	<b>16.178.398</b>	<b>82.669.373</b>
OBLIGACIONES CON EL PUBLICO - VISTA (1)	1.601.143	-	-	-	1.601.143	-	-	-	-	-	-	-	-	-
OBLIGACIONES CON EL PUBLICO – AHORRO (1)	151.408.417	3.049.422	6.442.121	7.792.604	8.769.997	11.034.825	11.503.979	14.720.891	11.705.213	12.999.292	13.220.722	-	-	50.169.351
OBLIGACIONES CON EL PUBLICO – A PLAZO (1)	525.045.349	1.514.989	11.283.650	15.149.083	28.877.919	41.927.618	23.919.806	87.487.281	72.485.451	86.398.267	113.868.234	32.983.238	9.092.498	57.315
OBLIGACIONES RESTRINGIDAS (1)	65.579.924	-	100.000	1.139.822	8.505.385	911.900	487.081	4.429.215	12.928.128	3.829.470	2.752.207	3.016.704	7.085.900	20.394.112
FINANCIAMIENTOS BCB	13.720.000	-	-	-	-	-	-	-	-	-	13.720.000	-	-	-
FINANCIAMIENTOS ENT. FINAN. DEL PAIS	105.375.672	2.023.902	5.169.990	7.275.881	14.076.160	23.037.818	16.314.513	17.007.850	5.188.714	7.765.279	7.515.565	-	-	-
FINANCIAMIENTOS ENT. FINANCIERAS 2do PISO	43.833.333	-	-	-	3.583.333	2.500.000	-	6.083.333	5.833.333	5.833.333	15.833.333	4.166.668	-	-
OTRAS CUENTAS POR PAGAR	4.925.921	-	-	-	4.925.921	-	-	-	-	-	-	-	-	-
OTRAS OPERACIONES PASIVAS	31.742.663	-	-	-	19.575.606	-	-	118.462	-	-	-	-	-	12.353.452
<b>BRECHA SIMPLE</b>	<b>31.252.956</b>	<b>15.241.888</b>	<b>12.027.371</b>	<b>109.634.963</b>	<b>-65.827.268</b>	<b>-8.299.455</b>	<b>-95.348.950</b>	<b>-66.729.002</b>	<b>-82.114.373</b>	<b>-56.908.080</b>	<b>5.566.526</b>	<b>92.541.149</b>	<b>229.740.044</b>	
<b>BRECHA ACUMULADA</b>	<b>31.252.956</b>	<b>46.494.144</b>	<b>58.521.875</b>	<b>168.156.838</b>	<b>102.329.570</b>	<b>96.500.115</b>	<b>1.151.165</b>	<b>-65.577.837</b>	<b>-147.692.210</b>	<b>-204.600.290</b>	<b>-199.033.764</b>	<b>-106.492.615</b>	<b>123.247.429</b>	

(1) El importe de obligaciones con el público y obligaciones restringidas, debe incluir las obligaciones incorporadas del grupo contable 280.00 (Obligaciones con empresas públicas) en lo que corresponda.

**NOTA 6 – OPERACIONES CON PARTES RELACIONADAS**

En cumplimiento a normativa vigente, la Cooperativa no tiene saldos con partes relacionadas.

**NOTA 7 – POSICION EN MONEDA EXTRANJERA**

Los estados financieros presentados en bolivianos, incluyen el equivalente de saldos en moneda extranjera (dólares estadounidenses), de acuerdo al siguiente detalle:

Al 31 de diciembre 2025	Moneda Extranjera Bs	CMV Bs	UFV Bs	Total Equivalente Bs
Disponibilidades	54.398.405	-	-	54.398.405
Inversiones temporarias	11.586.759	-	-	11.586.759
Cartera	52.592.881	-	-	52.592.881
Otras cuentas por cobrar	2.181.119	-	-	2.181.119
Inversiones permanentes	58.832.549	-	-	58.832.549
Otros activos	292.059	-	-	292.059
<b>TOTAL ACTIVO</b>	<b>179.883.773</b>	<b>-</b>	<b>-</b>	<b>179.883.773</b>
Obligaciones con el público	198.910.119	-	-	198.910.119
Obligaciones con Instituciones fiscales	5.854	-	-	5.854
Obligaciones con Bcos. y entidades financieras	10.721.313	-	-	10.721.313
Otras cuentas por pagar	415.885	-	-	415.885
Previsiones	1.882.677	-	-	1.882.677
<b>TOTAL PASIVO</b>	<b>211.935.848</b>	<b>-</b>	<b>-</b>	<b>211.935.848</b>
<b>POSICION LARGA (CORTA)</b>	<b>(32.052.075)</b>	<b>-</b>	<b>-</b>	<b>(32.052.075)</b>
Cotización o tipo de cambio:	6,86	6,86	3,0456100	

Al 31 de diciembre de 2024	Moneda Extranjera Bs	CMV Bs	UFV Bs	Total Equivalente Bs
Disponibilidades	61.772.719	-	-	61.772.719
Inversiones temporarias	12.362.847	-	-	12.362.847
Cartera	67.662.970	-	-	67.662.970
Otras cuentas por cobrar	2.822.284	-	-	2.822.284
Inversiones permanentes	61.618.352	-	-	61.618.352
Otros activos	-	-	-	-
<b>TOTAL ACTIVO</b>	<b>206.239.172</b>	<b>-</b>	<b>-</b>	<b>206.239.172</b>
Obligaciones con el público	212.036.251	-	-	212.036.251
Obligaciones con Instituciones fiscales	9.722	-	-	9.722
Obligaciones con Bcos. y entidades financieras	18.169.857	-	-	18.169.857
Otras cuentas por pagar	339.066	-	-	339.066
Previsiones	2.019.877	-	-	2.019.877
<b>TOTAL PASIVO</b>	<b>232.574.773</b>	<b>-</b>	<b>-</b>	<b>232.574.773</b>
<b>POSICION LARGA (CORTA)</b>	<b>(26.335.600)</b>	<b>-</b>	<b>-</b>	<b>(26.335.600)</b>
Cotización o tipo de cambio:	6,86	6,86	2,5783300	

**NOTA 8 - COMPOSICION DE RUBROS DE LOS ESTADOS FINANCIEROS****8a) DISPONIBILIDADES**

La composición del grupo al 31 de diciembre 2025 y 31 de diciembre 2024 es la siguiente:

Concepto	2025 Bs	2024 Bs
<b>Caja</b>	<b>33.863.171</b>	<b>32.865.043</b>
Billetes y Monedas nominativo por moneda	31.299.851	30.431.673
Fondos asignados a cajeros automáticos	2.563.320	2.433.370
<b>Banco Central de Bolivia</b>	<b>41.523.408</b>	<b>49.352.251</b>
Cuenta de encaje – Entidades No Bancarias	41.523.408	49.352.251
<b>Bancos y corresponsales del país</b>	<b>71.142.321</b>	<b>85.363.504</b>
Bancos y corresponsales del país nominativo por entidad	63.995.567	78.224.688
Bancos y corresponsales del país con disponibilidad restringida	7.146.754	7.138.816
<b>Documentos de cobro inmediato</b>	<b>10.455</b>	<b>-</b>
Documentos para cámara de compensación nominativo por entidad	10.455	-
<b>Total Disponibilidades</b>	<b>146.539.355</b>	<b>167.580.798</b>

**8.b) CARTERA Y CONTINGENTE**

La composición del grupo al 31 de diciembre 2025 y 31 de diciembre 2024 es la siguiente:

Concepto	2025 Bs	2024 Bs
<b>Cartera Directa</b>	<b>769.099.018</b>	<b>777.816.894</b>
Cartera Vigente	387.589.787	381.112.018
Cartera Vencida	6.401.251	5.726.784
Cartera en Ejecución	2.494.489	4.792.247
Cartera reprogramada o reestructurada vigente	292.453.685	311.669.214
Cartera reprogramada o reestructurada vencida	16.130.255	11.370.598
Cartera reprogramada o reestructurada en ejecución	8.387.029	9.301.834
Productos devengados por cobrar	102.186.374	100.942.127
Previsión para incobrables	(46.543.852)	(47.097.928)
<b>Cartera Contingente</b>	<b>-</b>	<b>-</b>
<b>Total Cartera y Contingente</b>	<b>769.099.018</b>	<b>777.816.894</b>

## 8.b 1. Composición por clase de cartera y las provisiones para incobrabilidad, respectivamente

## Al 31 de diciembre 2025

Tipo Crédito	Cartera Contingente	Cartera Vigente	Cartera Vencida	Cartera en Ejecución	Previsión para incobrables
Empresarial	-	-	-	-	-
Pyme	-	27.561.340	-	302.452	198.397
Microcréditos DG	-	244.250.862	209.292	5.036.279	3.291.286
Microcréditos No DG	-	93.645.109	7.956.963	1.697.339	9.681.152
De consumo DG	-	98.815.366	616.823	2.585.755	3.040.532
De consumo No DG	-	165.420.366	13.194.012	605.681	15.075.857
De vivienda	-	46.022.457	198.347	602.253	436.513
De vivienda s/Gtia Hip	-	4.327.972	356.069	51.759	267.024
Previsión Genérica	-	-	-	-	14.553.091
<b>TOTALES</b>	<b>-</b>	<b>680.043.472</b>	<b>22.531.506</b>	<b>10.881.518</b>	<b>46.543.852</b>

DG= Debidamente Garantizados.

## Al 31 de diciembre 2024

Tipo Crédito	Cartera Contingente	Cartera Vigente	Cartera Vencida	Cartera en Ejecución	Previsión para incobrables
Empresarial	-	-	-	-	-
Pyme	-	16.261.847	-	302.452	184.271
Microcréditos DG	-	239.460.527	292.737	6.388.121	3.363.651
Microcréditos No DG	-	108.047.311	8.513.465	2.115.264	9.485.858
De consumo DG	-	86.041.469	56.736	2.866.241	2.849.254
De consumo No DG	-	189.811.178	7.893.743	1.178.456	13.360.070
De vivienda	-	48.602.280	69.017	1.172.017	713.103
De vivienda s/Gtia Hip	-	4.556.620	271.684	71.530	269.866
Previsión Genérica	-	-	-	-	16.871.855
<b>TOTALES</b>	<b>-</b>	<b>692.781.232</b>	<b>17.097.382</b>	<b>14.094.081</b>	<b>47.097.928</b>

DG= Debidamente Garantizados.

## 8.b.2. Clasificación de cartera por:

## 2.1. Clasificación de cartera por actividad económica del deudor

## Al 31 de diciembre 2025

Actividad Económica	Cartera Contingente	Cartera Vigente	Cartera Vencida	Cartera en Ejecución	Previsión para incobrables
Agricultura y Ganadería	-	38.955.555	757.491	769.923	1.174.977
Caza, Silvicultura y Pesca	-	1.387.324	545.514	-	310.593
Extracción Petróleo Crudo y Gas Natural	-	1.410.722	-	-	40.987
Minerales metálicos y no metálicos	-	2.014.035	3.703	-	14.361
Industria Manufacturera	-	75.663.328	4.095.727	3.289.786	5.958.139
Producción y Distribución de energía, gas y agua	-	2.996.270	88.623	-	146.883
Construcción	-	20.495.358	1.939.250	170.517	1.950.010
Venta al por mayor y menor	-	226.201.410	6.779.487	2.443.757	9.101.735
Hoteles y Restaurantes	-	77.597.735	2.862.471	2.708.883	4.787.458
Transporte, almacenamiento y comunicaciones	-	64.936.401	2.095.578	941.845	2.904.597
Intermediación financiera	-	6.755.953	73.628	-	220.594
Servicios inmobiliarios, empresariales y de alquiler	-	73.243.146	1.325.324	121.988	2.094.807
Administración pública, defensa y seguridad social obligatoria	-	8.887.990	620.561	93.097	648.547
Educación	-	12.808.978	246.318	-	381.213
Servicios sociales, comunales y personales	-	59.467.159	950.608	341.722	1.986.615
Servicio de hogares privados que contratan servicio doméstico	-	570.737	88.934	-	98.973
Servicio de organizaciones y órganos extraterritoriales	-	173.264	5.633	-	6.508
Actividades atípicas	-	6.478.107	52.656	-	163.764
Previsión Genérica	-	-	-	-	14.553.091
<b>TOTALES</b>	<b>-</b>	<b>680.043.472</b>	<b>22.531.506</b>	<b>10.881.518</b>	<b>46.543.852</b>

## Al 31 de diciembre 2024

Actividad Económica	Cartera Contingente	Cartera Vigente	Cartera Vencida	Cartera en Ejecución	Previsión para incobrables
Agricultura y Ganadería	-	38.295.861	535.475	713.923	1.096.852
Caza, Silvicultura y Pesca	-	1.903.327	80.918	-	81.245
Extracción Petróleo Crudo y Gas Natural	-	2.443.651	-	-	74.043
Minerales metálicos y no metálicos	-	2.360.825	43.290	-	51.152
Industria Manufacturera	-	80.042.640	3.697.709	3.419.339	5.045.036
Producción y Distribución de energía, gas y agua	-	3.336.291	71.686	-	141.973
Construcción	-	21.625.181	809.887	254.109	1.184.876
Venta al por mayor y menor	-	223.197.288	4.804.705	4.970.381	9.438.917
Hoteles y Restaurantes	-	71.641.194	2.638.911	2.584.302	4.194.265
Transporte, almacenamiento y comunicaciones	-	73.698.015	2.018.772	1.030.544	3.072.609
Intermediación financiera	-	8.057.632	54.818	-	195.589
Servicios inmobiliarios, empresariales y de alquiler	-	71.098.935	1.119.215	681.423	2.339.663
Administración pública, defensa y seguridad social obligatoria	-	10.659.018	246.007	45.097	488.846
Educación	-	15.304.968	92.374	86.930	436.416
Servicios sociales, comunales y personales	-	59.142.146	831.737	308.033	2.137.670
Servicio de hogares privados que contratan servicio doméstico	-	732.894	51.878	-	69.670
Servicio de organizaciones y órganos extraterritoriales	-	130.699	-	-	5.008
Actividades atípicas	-	9.110.667	-	-	172.243
Previsión Genérica	-	-	-	-	16.871.855
<b>TOTALES</b>	<b>-</b>	<b>692.781.232</b>	<b>17.097.382</b>	<b>14.094.081</b>	<b>47.097.928</b>

## 2.2. Destino de crédito

### Al 31 de diciembre 2025

Destino del Crédito	Cartera Contingente	Cartera Vigente	Cartera Vencida	Cartera en Ejecución	Previsión para incobrables
Agricultura y Ganadería	-	26.175.590	153.133	627.395	508.895
Caza, Silvicultura y Pesca	-	991.201	37.525	-	7.720
Extracción Petróleo Crudo y Gas Natural	-	29.189	-	-	876
Minerales metálicos y no metálicos	-	1.518.641	-	-	244
Industria Manufacturera	-	44.502.962	1.735.940	912.390	2.287.797
Producción y Distribución de energía, gas y agua	-	84.774	22.265	-	19.616
Construcción	-	59.693.682	739.717	1.326.297	1.407.498
Venta al por mayor y menor	-	304.987.454	15.381.062	2.841.808	18.483.828
Hoteles y Restaurantes	-	33.384.831	1.315.692	1.653.624	2.373.811
Transporte, almacenamiento y comunicaciones	-	40.743.519	874.048	354.291	1.248.341
Intermediación financiera	-	21.426.347	444.646	842.947	1.149.257
Servicios inmobiliarios, empresariales y de alquiler	-	116.562.745	1.186.013	2.214.952	3.387.485
Administración pública, defensa y seguridad social	-	704.588	80.282	-	83.273
Educación	-	5.582.001	179.826	-	312.088
Servicios sociales, comunales y personales	-	23.444.337	381.357	107.814	715.571
Servicio de hogares privados que contratan servicio domestico	-	85.621	-	-	214
Servicio de organizaciones y organos extraterritoriales	-	-	-	-	-
Actividades atípicas	-	125.990	-	-	4.247
Previsión Genérica	-	-	-	-	14.553.091
<b>TOTALES</b>	<b>-</b>	<b>680.043.472</b>	<b>22.531.506</b>	<b>10.881.518</b>	<b>46.543.852</b>

### Al 31 de diciembre 2024

Destino del Crédito	Cartera Contingente	Cartera Vigente	Cartera Vencida	Cartera en Ejecución	Previsión para incobrables
Agricultura y Ganadería	-	23.464.071	201.623	571.395	468.647
Caza, Silvicultura y Pesca	-	943.802	-	-	3.482
Extracción Petróleo Crudo y Gas Natural	-	2.934	-	-	88
Minerales metálicos y no metálicos	-	1.758.025	-	-	575
Industria Manufacturera	-	45.551.732	2.455.300	883.691	2.345.003
Producción y Distribución de energía, gas y agua	-	127.164	-	-	3.306
Construcción	-	63.217.578	578.884	2.148.244	1.637.714
Venta al por mayor y menor	-	322.964.772	9.567.631	4.957.126	16.793.450
Hoteles y Restaurantes	-	32.646.979	1.256.130	1.450.800	2.058.009
Transporte, almacenamiento y comunicaciones	-	43.029.898	1.079.693	418.705	1.303.972
Intermediación financiera	-	23.178.814	348.033	929.833	1.221.957
Servicios inmobiliarios, empresariales y de alquiler	-	107.494.502	958.610	2.579.823	3.222.124
Administración pública, defensa y seguridad social	-	620.639	47.641	-	49.690
Educación	-	7.009.683	144.347	-	331.175
Servicios sociales, comunales y personales	-	20.483.813	459.490	154.464	777.687
Servicio de hogares privados que contratan servicio domestico	-	65.174	-	-	163
Servicio de organizaciones y organos extraterritoriales	-	-	-	-	-
Actividades atípicas	-	221.652	-	-	9.031
Previsión Genérica	-	-	-	-	16.871.855
<b>TOTALES</b>	<b>-</b>	<b>692.781.232</b>	<b>17.097.382</b>	<b>14.094.081</b>	<b>47.097.928</b>

### 3. Por tipo de garantía, estado del crédito y las respectivas provisiones

#### Al 31 de diciembre 2025

Tipo de Garantía	Cartera Contingente	Cartera Vigente	Cartera Vencida	Cartera en Ejecución	Previsión para incobrables
Autoliquidables	-	26.074.684	7.000	-	433.382
Hipotecaria	-	433.211.172	1.170.126	8.578.856	7.286.350
Prendaria	-	887.813	61.773	-	62.468
Personal	-	183.368.320	19.610.397	1.806.414	21.572.614
Quirografaria	-	17.425.060	1.443.526	414.385	2.088.142
Sin garantías	-	-	-	-	-
Otras garantías	-	19.076.423	238.684	81.863	547.805
Previsión Genérica	-	-	-	-	14.553.091
<b>TOTALES</b>	<b>-</b>	<b>680.043.472</b>	<b>22.531.506</b>	<b>10.881.518</b>	<b>46.543.852</b>

#### Al 31 de diciembre 2024

Tipo de Garantía	Cartera Contingente	Cartera Vigente	Cartera Vencida	Cartera en Ejecución	Previsión para incobrables
Autoliquidables	-	29.335.452	-	-	431.694
Hipotecaria	-	400.154.994	431.194	10.901.815	7.462.457
Prendaria	-	598.010	64.257	-	67.899
Personal	-	221.755.110	15.003.175	2.385.783	19.387.995
Quirografaria	-	19.246.784	1.433.639	643.193	2.263.266
Sin garantías	-	11.965	-	-	359
Otras garantías	-	21.678.917	165.117	163.290	612.403
Previsión Genérica	-	-	-	-	16.871.855
<b>TOTALES</b>	<b>-</b>	<b>692.781.232</b>	<b>17.097.382</b>	<b>14.094.081</b>	<b>47.097.928</b>

### 4. Según la calificación de créditos, en montos y porcentajes

#### Al 31 de diciembre 2025

Calificación	Cartera Contingente	%	Cartera Vigente	%	Cartera Vencida	%	Cartera en Ejecución	%	Previsión para incobrables	%
A	-	0%	657.908.195	97%	5.852	0%	-	0%	6.829.823	15%
B	-	0%	21.378.967	3%	422.411	2%	-	0%	940.670	2%
C	-	0%	441.680	0%	4.646.790	21%	-	0%	910.768	2%
D	-	0%	-	0%	908.732	4%	38.780	0%	471.754	1%
E	-	0%	15.271	0%	2.416.219	11%	-	0%	1.883.993	4%
F	-	0%	299.359	0%	14.131.502	63%	10.842.738	100%	20.953.752	45%
Prev. Genérica	-	0%	-	0%	-	0%	-	0%	14.553.091	31%
<b>TOTALES</b>	<b>-</b>	<b>0%</b>	<b>680.043.472</b>	<b>100%</b>	<b>22.531.506</b>	<b>100%</b>	<b>10.881.518</b>	<b>100%</b>	<b>46.543.852</b>	<b>100%</b>

#### Al 31 de diciembre 2024

Calificación	Cartera Contingente	%	Cartera Vigente	%	Cartera Vencida	%	Cartera en Ejecución	%	Previsión para incobrables	%
A	-	0%	673.954.171	97%	236.545	1%	-	0%	7.841.696	17%
B	-	0%	18.409.897	3%	319.615	2%	-	0%	789.528	2%
C	-	0%	42.449	0%	3.503.459	20%	1.181.465	8%	825.060	2%
D	-	0%	11.462	0%	523.850	3%	799.307	6%	471.643	1%
E	-	0%	-	0%	655.656	4%	398.462	3%	680.878	1%
F	-	0%	363.253	0%	11.858.257	69%	11.714.847	83%	19.617.268	42%
Prev. Genérica	-	0%	-	0%	-	0%	-	0%	16.871.855	36%
<b>TOTALES</b>	<b>-</b>	<b>0%</b>	<b>692.781.232</b>	<b>100%</b>	<b>17.097.382</b>	<b>100%</b>	<b>14.094.081</b>	<b>100%</b>	<b>47.097.928</b>	<b>100%</b>

## 5. Concentración crediticia por número de clientes en montos y porcentajes

### Al 31 de diciembre 2025

Concentración	Cartera Contingente	%	Cartera Vigente	%	Cartera Vencida	%	Cartera en Ejecución	%	Previsión para incobrables	%
1° a 10° mayores	-	0%	25.889.822	4%	-	0%	-	0%	179.746	0%
11° a 50° mayores	-	0%	60.716.697	9%	-	0%	1.181.465	11%	883.966	2%
51° a 100° mayores	-	0%	48.212.506	7%	-	0%	1.102.239	10%	785.831	2%
Otros	-	0%	545.224.447	80%	22.531.506	100%	8.597.814	79%	30.141.218	65%
Previsión Genérica	-	0%	-	0%	-	0%	-	0%	14.553.091	31%
<b>TOTALES</b>	<b>-</b>	<b>0%</b>	<b>680.043.472</b>	<b>100%</b>	<b>22.531.506</b>	<b>100%</b>	<b>10.881.518</b>	<b>100%</b>	<b>46.543.852</b>	<b>100%</b>

### Al 31 de diciembre 2024

Concentración	Cartera Contingente	%	Cartera Vigente	%	Cartera Vencida	%	Cartera en Ejecución	%	Previsión para incobrables	%
1° a 10° Mayores	-	0%	25.369.447	4%	-	0%	-	0%	148.774	0%
11° a 50° mayores	-	0%	50.286.776	7%	-	0%	4.108.516	29%	1.827.979	4%
51° a 100° mayores	-	0%	42.774.288	6%	-	0%	758.410	5%	608.987	1%
Otros	-	0%	574.350.721	83%	17.097.382	100%	9.227.155	65%	27.640.333	59%
Previsión Genérica	-	0%	-	0%	-	0%	-	0%	16.871.855	36%
<b>TOTALES</b>	<b>-</b>	<b>0%</b>	<b>692.781.232</b>	<b>100%</b>	<b>17.097.382</b>	<b>100%</b>	<b>14.094.081</b>	<b>100%</b>	<b>47.097.928</b>	<b>100%</b>

## 6. Evolución de cartera en los últimos tres períodos

Concepto	2025 Bs	2024 Bs	2023 Bs
Cartera Vigente	387.589.787	381.112.018	402.680.520
Cartera Vencida	6.401.251	5.726.784	8.960.588
Cartera en Ejecución	2.494.489	4.792.247	5.079.289
Cartera reprogramada o reestructurada vigente	292.453.685	311.669.214	314.737.846
Cartera reprogramada o reestructurada vencida	16.130.255	11.370.598	11.086.878
Cartera reprogramada o reestructurada en ejecución	8.387.029	9.301.833	8.973.700
Cartera Contingente	31.990.761	30.226.073	32.152.416
Previsión específica para incobrabilidad	14.553.091	16.871.855	17.321.185
Previsión generica para incobrabilidad	-	-	-
Previsión para activos contingentes	6.830.820	6.968.020	6.968.020
Previsión ciclica	3.625.501	7.041.933	8.793.956
Prevision por incobrabilidad de cartera por constituir	(2.455.963)	(452.688)	(1.816.185)
Cargos por previsión específica para incobrabilidad (1)	107.366.577	112.108.956	111.013.981
Cargos por previsión genérica para incobrabilidad (2)	12.854.763	11.259.358	15.538.597
Cargos por previsión para activos contingentes	16.856.120	16.990.373	20.659.433
Productos por cartera (Ingresos Financieros)	31.977.304	32.997.606	26.404.422
Productos en suspenso	14.219	15.780	15.197
Líneas de credito otorgadas	0	0	0
Líneas de crédito otorgadas y no utilizadas	25.834.622	22.283.767	21.609.634
Créditos castigados por insolvencia	20.897.718	22.322.994	22.763.799
Número de Prestatarios	12.652	12.361	11.392

Corresponde a los cargos netos de provisiones:	2025 Bs	2024 Bs	2023 Bs
Cargos por previsión específica para incobrabilidad	121.696.858	35.223.498	32.290.943
Disminución de previsión específica para incobrabilidad	(118.071.357)	(28.181.565)	(23.496.988)
<b>Total Neto:</b> (1)	<b>3.625.501</b>	<b>7.041.933</b>	<b>8.793.956</b>
Cargos por previsión genérica para incobrabilidad	3.853.019	5.445.284	6.536.313
Disminución de previsión genérica para incobrabilidad	(6.308.982)	(5.897.972)	(8.352.497)
<b>Total Neto:</b> (2)	<b>(2.455.963)</b>	<b>(452.688)</b>	<b>(1.816.185)</b>

## 7. Grado de reprogramaciones e impacto sobre la cartera de créditos y los resultados:

- Comparados los resultados de la cartera reprogramada al 31 de diciembre de 2025 respecto al 31 de diciembre de 2024 se evidencia:
- Decremento absoluto de cartera reprogramada en \$US 2.240.623.-. Al 31 de diciembre de 2024 el decremento fue de \$US 358.131.- Al 31 de diciembre de 2025 la totalidad de la cartera reprogramada representa el 44.43% de la totalidad de la cartera, mientras que al 31 de diciembre de 2024 la relación fue del 45.91%

## 8. Los límites legales prestables de la Entidad que se establecen en la normativa vigente son los siguientes:

Concepto		2025 Bs	2024 Bs	2023 Bs
Crédito a prestatario o grupo sin garantías reales	5%	6.282.574	6.264.843	6.184.236
Crédito a prestatario o grupo con garantías reales	20%	25.130.297	25.059.371	24.736.943
Contingentes contragarantizadas Bancos del Exterior	30%	37.695.446	37.589.057	37.105.415

## 9. Evolución de las provisiones en las últimas tres gestiones

Concepto	2025 Bs	2024 Bs	2023 Bs
<b>Previsión Inicial:</b>	<b>54.065.947</b>	<b>56.441.621</b>	<b>59.784.957</b>
(-) Castigos y Bienes y Otros	(1.860.813)	(8.964.918)	(10.321.107)
(-) Recuperaciones	(124.380.340)	(34.079.537)	(31.849.485)
(+) Previsiones Constituidas	125.549.877	40.668.782	38.827.256
<b>Previsión Final:</b>	<b>53.374.672</b>	<b>54.065.947</b>	<b>56.441.621</b>

### 8c) INVERSIONES TEMPORARIAS Y PERMANENTES

- Inversiones temporarias**

La composición del grupo al 31 de diciembre 2025 y 31 de diciembre 2024 es la siguiente:

Concepto	2025 Bs	2024 Bs
<b>Inversiones en entidades financieras del país</b>	<b>5.339.768</b>	<b>5.239.916</b>
Caja de ahorros	3.281.768	3.181.916
Depósitos a plazo fijo	2.058.000	2.058.000
<b>Inversiones en otras entidades no financieras</b>	<b>718.900</b>	<b>697.548</b>
Participación en Fondos de Inversion	718.900	697.548
<b>Inversiones de disponibilidades restringidas</b>	<b>16.475.385</b>	<b>16.947.649</b>
Cuotas de participación Fondo RAL afectados al encaje legal	16.472.437	16.947.193
Depósitos en Caja de Ahorro con restricciones	2.948	456
<b>Productos devengados por cobrar inversiones temporarias</b>	<b>4.917</b>	<b>11.176</b>
Devengados inversiones en entidades financieras del país	4.917	11.176
<b>Total Inversiones Temporarias</b>	<b>22.538.970</b>	<b>22.896.289</b>

#### (1) Tasa de rendimiento promedio obtenido fue de:

<b>(1) Caja de ahorro M/N</b>	3,50%	3,50%
<b>(2) Depósito a plazo fijo M/E</b>	1,00%	2,30%
<b>(3) Fondos de inversión:</b>		
Inversion Moneda Nacional	3,35%	2,70%
Inversion Moneda Extranjera	0,60%	0,47%
<b>(4) Disponibilidad restringida (Fdo.RAL):</b>		
Inversión Moneda Nacional	0,45%	0,55%
Inversión Moneda Extranjera	6,47%	7,55%

- **Inversiones permanentes**

La composición del grupo al 31 de diciembre 2025 y 31 de diciembre 2024 es la siguiente:

Concepto	2025 Bs	2024 Bs
<b>Inversiones en entidades financieras del país</b>	4.116.000	6.860.000
Depósitos a plazo fijo	4.116.000	6.860.000
<b>Inversiones en otras entidades no financieras</b>	612.253	612.253
Participación en entidades de servicios públicos	351.289	351.289
Participación en entidades sin fines de lucro	260.964	260.964
<b>Inversiones de disponibilidades restringidas</b>	60.297.178	60.297.178
Cuotas de participación Fondo para Créditos destinados al Sector Productivo y a Vivienda de Interés Social	14.530.173	14.530.173
"Cuotas de participación Fondo CPVIS cedidos en garantía de préstamos de liquidez del BCB Vivienda de Interés Social"	13.720.000	13.720.000
Cuotas de participación Fondo CAPROSEN	1.076.770	1.076.770
Cuotas de participación Fondo FIUSEER	30.970.234	30.970.235
<b>Productos devengados por cobrar inversiones permanentes</b>	17.914	59.717
Devengados inversiones en entidades financieras del país	17.914	59.717
<b>(Prevision para inversiones permanentes)</b>	(438.284)	(438.284)
Prevision inversiones en en otras entidades no financieras	(438.284)	(438.284)
<b>Total Inversiones Permanentes</b>	<b>64.605.061</b>	<b>67.390.864</b>

**(1) Tasa de rendimiento promedio obtenido fue de:**

Certificados DPF Coop. Jesús Nazareno RL. M/E	1,50%	3,00%
Certificados DPF Coop.Fátima RL. M/E	2,30%	2,30%

## 8D) OTRAS CUENTAS POR COBRAR

La composición del grupo al 31 de diciembre 2025 y 31 de diciembre 2024 es la siguiente:

Concepto	2025 Bs	2024 Bs
<b>Pagos anticipados</b>	<b>93.147</b>	<b>271.606</b>
Anticipos por compras de bienes y servicios	53.937	230.380
Otros pagos anticipados	39.210	41.226
<b>Diversas</b>	<b>16.062.646</b>	<b>12.076.081</b>
Comisiones por cobrar	354.631	450.461
Primas de seguros por cobrar	2.068.975	1.439.442
Gastos por recuperar	446.001	518.149
Indemnizaciones reclamadas por siniestros	595.676	29.571
Importes entregados en garantía (A)	2.720.225	2.456.368
Otras partidas pendientes de cobro (B)	9.877.139	7.182.091
<b>(Prevision para otras cuentas por cobrar)</b>	<b>(1.846.678)</b>	<b>(1.553.732)</b>
(Previsión específica para cuentas por cobrar diversas)	(1.846.678)	(1.553.732)
<b>Total Otras Cuentas por Cobrar</b>	<b>14.309.114</b>	<b>10.793.956</b>

(A) Se registran las Boletas en Garantía constituidas en diferentes instituciones por cobranzas de servicios públicos y por pagos a beneficiarios, además garantías por alquileres y por otros conceptos. (Ambas gestiones).

(B) Gestión-2025: Los saldos más significativos corresponden a: gastos y honorarios en diversos procesos judiciales (10%), prima seguro desgravamen hipotecario (41%), prima automotores (3%), cargos recuperación intereses préstamos reestructurados (35%), depósitos judiciales (3%), gastos por trámites judiciales inmuebles y otros (3%).

(B) Gestión-2024: Los saldos más significativos corresponden a: gastos y honorarios en diversos procesos judiciales (8%), prima seguro desgravamen hipotecario (32%), prima automotores (17%), cargos recuperación intereses préstamos reestructurados (9%), traspaso saldos de Operaciones ACH Simple-Ctas.Ctes.(16%), depósitos judiciales (4%), gastos por recuperar acciones penales-Cbba. (4%).

**8E) BIENES REALIZABLES**

La composición del grupo al 31 de diciembre 2025 y 31 de diciembre 2024 es la siguiente:

Concepto	2025 Bs	2024 Bs
<b>Bienes recibidos en recuperación de créditos</b>	<b>1.914.464</b>	<b>2.102.549</b>
Bienes muebles recibidos en recuperación de créditos	9.562	9.562
Bienes inmuebles recibidos en recuperación de créditos	1.904.902	2.092.987
<b>Bienes fuera de uso</b>	<b>197.914</b>	<b>197.914</b>
Mobiliario, equipos y vehículos	197.914	197.914
<b>(Previsión por desvalorización)</b>	<b>(1.839.434)</b>	<b>(1.746.908)</b>
(Previsión bienes recibidos en recuperación de créditos)	(1.641.520)	(1.548.994)
(Previsión bienes fuera de uso)	(197.914)	(197.914)
<b>Total Bienes Realizables</b>	<b>272.944</b>	<b>553.555</b>

**8F) BIENES DE USO Y DEPRECIACIONES ACUMULADAS**

La composición del grupo al 31 de diciembre 2025 y 31 de diciembre 2024 es la siguiente:

Concepto	2025 Bs	2024 Bs
<b>Terrenos</b>	<b>6.590.138</b>	<b>6.590.138</b>
Terrenos	6.590.138	6.590.138
<b>Edificios</b>	<b>6.740.413</b>	<b>7.279.803</b>
Edificios	15.655.630	15.655.630
(Depreciación Acumulada Edificios)	(8.915.217)	(8.375.827)
<b>Mobiliario y Enseres</b>	<b>856.245</b>	<b>935.191</b>
Mobiliario y Enseres	7.343.327	7.299.840
(Depreciación Acumulada Mobiliario y Enseres)	(6.487.082)	(6.364.649)
<b>Equipos e Instalaciones</b>	<b>1.715.956</b>	<b>1.872.223</b>
Equipos e Instalaciones	8.828.717	8.471.459
(Depreciación Acumulada Equipos e Instalaciones)	(7.112.761)	(6.599.236)
<b>Equipos de Computación</b>	<b>529.820</b>	<b>823.453</b>
Equipos de Computación	16.216.726	16.076.955
(Depreciación Acumulada Equipos de Computación)	(15.686.906)	(15.253.502)
<b>Vehículos</b>	<b>292.161</b>	<b>173.131</b>
Vehículos	1.897.682	1.698.139
(Depreciación Acumulada Vehículos)	(1.605.521)	(1.525.008)
<b>Obras de Arte</b>	<b>30.784</b>	<b>30.784</b>
Obras de Arte	30.784	30.784
<b>Total Bienes de Uso</b>	<b>16.755.517</b>	<b>17.704.723</b>
<b>Gasto de Depreciación de la gestión</b>	<b>(1.775.806)</b>	<b>(2.018.121)</b>

## 8G) OTROS ACTIVOS

La composición del grupo al 31 de diciembre 2025 y 31 de diciembre 2024 es la siguiente:

Concepto	2025 Bs	2024 Bs
<b>Bienes diversos</b>	<b>651.859</b>	<b>697.428</b>
Papelería, útiles y materiales de servicios	651.859	697.428
<b>Cargos diferidos</b>	<b>223.839</b>	-
Mejoras e instalaciones inmuebles alquilados (1)	223.839	-
<b>Activos Intangibles</b>	<b>715.828</b>	<b>1.045.344</b>
Programas y aplicaciones informáticas (2)	715.828	1.045.344
<b>Total Otros Activos</b>	<b>1.591.526</b>	<b>1.742.772</b>
Gastos de Amortización	(939.029)	(890.845)

La composición de las cuentas es la siguiente:

Concepto	2025 Bs	2024 Bs
Valor de Costo	335.759	-
(Amortización Acumulada)	(111.920)	-
Mejoras e instalaciones inmuebles alquilados (1)	<b>223.839</b>	-
Valor de Costo	1.408.608	2.269.091
(Amortización Acumulada)	(692.780)	(1.223.747)
Programas y aplicaciones informáticas (2)	<b>715.828</b>	<b>1.045.344</b>

### 8G-1) OTROS ACTIVOS (Activos Virtuales)

A las fechas de cierre, la Cooperativa, no registra activos virtuales.

### 8H) FIDEICOMISOS CONSTITUIDOS

En cumplimiento a normativa vigente la Cooperativa no registra fideicomisos

### 8I) OBLIGACIONES CON EL PÚBLICO

La evolución de los depósitos en las últimas tres gestiones, es la siguiente:

Concepto	2025 Bs	2024 Bs	2023 Bs
Obligaciones con el público a la vista	2.104.756	1.601.143	2.255.935
Obligaciones con el público por cuentas de ahorro	167.670.247	151.408.417	154.414.022
Obligaciones con el público a plazo	503.112.682	525.045.349	548.166.161
Obligaciones con el público restringidas	68.032.665	65.579.924	54.855.955
Cargos devengados por pagar	14.174.070	16.593.238	16.153.249
<b>Total Obligaciones con el Público</b>	<b>755.094.420</b>	<b>760.228.071</b>	<b>775.845.322</b>

**8J) OBLIGACIONES FISCALES**

La composición del grupo al 31 de diciembre 2025 y 31 de diciembre 2024 es la siguiente:

Concepto	2025 Bs	2024 Bs
Obligaciones fiscales a la vista	58.356	49.975
<b>Total Obligaciones Fiscales</b>	<b>58.356</b>	<b>49.975</b>

**8k) OBLIGACIONES CON BANCOS Y ENTIDADES DE FINANCIAMIENTO**

La composición del grupo al 31 de diciembre 2025 y 31 de diciembre 2024 es la siguiente:

Concepto	2025 Bs	2024 Bs
Bancos y entidades de financieras a la vista	2.317.792	1.344.321
Obligaciones cpn BCB a plazo	13.720.000	13.720.000
Entidades Financieras de segundo piso a plazo (A)	30.833.333	43.833.333
Bancos y otras entidades financieras del país a plazo	89.145.627	104.031.352
Cargos devengados por pagar	854.119	701.404
<b>Total Obligaciones con Bancos y Entidades de Financiamiento</b>	<b>136.870.871</b>	<b>163.630.410</b>

(A) DETALLE PRESTAMOS DEL BANCO DE DESARROLLO PRODUCTIVO (EXPRESADO EN BOLIVIANOS)  
AL 31 DE DICIEMBRE DE 2025

FECHA DE OPERACIÓN	Nº DE PRESTAMO	MONEDA DE CONTRATACION	IMPORTE DE-SEMBOLSADO Bs	TASA DE INTERES	PERIODO DE PAGO	FECHA DE VENCIMIENTO	PLAZO	SALDO DE CAPITAL Bs.
17/1/23	2612	BOLIVIANOS	15.000.000,00	6.00% ANUAL	MENSUAL	15/1/26	3 AÑOS	2.500.000
24/2/23	2618	BOLIVIANOS	15.000.000,00	6.00% ANUAL	MENSUAL	20/2/26	3 AÑOS	2.500.000
26/4/23	2630	BOLIVIANOS	15.000.000,00	6.00% ANUAL	MENSUAL	20/4/26	3 AÑOS	2.500.000
18/10/23	2671	BOLIVIANOS	10.000.000,00	6.00% ANUAL	MENSUAL	15/10/26	3 AÑOS	3.333.333
31/1/24	2700	BOLIVIANOS	5.000.000,00	6.00% ANUAL	MENSUAL	15/1/27	3 AÑOS	2.500.000
30/12/24	2780	BOLIVIANOS	10.000.000,00	6.30% ANUAL	MENSUAL	20/12/27	3 AÑOS	6.666.667
30/6/25	2835	BOLIVIANOS	7.000.000,00	6.50% ANUAL	MENSUAL	20/6/28	3 AÑOS	5.833.333
29/12/25	2881	BOLIVIANOS	5.000.000,00	8.50% ANUAL	MENSUAL	20/12/28	3 AÑOS	5.000.000
<b>TOTALES</b>								<b>30.833.333</b>

AL 31 DE DICIEMBRE DE 2024

FECHA DE OPERACIÓN	Nº DE PRESTAMO	MONEDA DE CONTRATACION	IMPORTE DE-SEMBOLSADO Bs	TASA DE INTERES	PERIODO DE PAGO	FECHA DE VENCIMIENTO	PLAZO	SALDO DE CAPITAL Bs.
27/4/20	2384	BOLIVIANOS	5.000.000,00	7.50% ANUAL	TRIMESTRAL	15/4/25	5 AÑOS	500.000
17/1/23	2612	BOLIVIANOS	15.000.000,00	6.00% ANUAL	MENSUAL	15/1/26	3 AÑOS	7.500.000
24/2/23	2618	BOLIVIANOS	15.000.000,00	6.00% ANUAL	MENSUAL	20/2/26	3 AÑOS	7.500.000
26/4/23	2630	BOLIVIANOS	15.000.000,00	6.00% ANUAL	MENSUAL	20/4/26	3 AÑOS	7.500.000
18/10/23	2671	BOLIVIANOS	10.000.000,00	6.00% ANUAL	MENSUAL	15/10/26	3 AÑOS	6.666.667
31/1/24	2700	BOLIVIANOS	5.000.000,00	6.00% ANUAL	MENSUAL	15/1/27	3 AÑOS	4.166.667
30/12/24	2780	BOLIVIANOS	10.000.000,00	6.30% ANUAL	MENSUAL	20/12/27	3 AÑOS	10.000.000
<b>TOTALES</b>			<b>75.000.000,00</b>					<b>43.833.333</b>

## 8I) OTRAS CUENTAS POR PAGAR

La composición del grupo al 31 de diciembre 2025 y 31 de diciembre 2024 es la siguiente:

Concepto	2025 Bs	2024 Bs
<b>Por intermediación financiera</b>	-	-
Varios por intermediación financiera	-	-
<b>Diversas</b>	<b>4.095.249</b>	<b>4.925.921</b>
Acreeedores fiscales por retenciones a terceros	143.323	159.402
Acreeedores fiscales por impuestos a cargos de la entidad	372.570	355.857
Acreeedores por cargas sociales retenidas a terceros	203.543	230.935
Acreeedores por cargas sociales a cargo de la entidad	311.276	334.271
Acreeedores varios (A)	3.064.537	3.845.456
<b>Provisiones</b>	<b>8.438.010</b>	<b>7.204.118</b>
Provisión para primas	89.180	-
Provisión para indemnizaciones	4.478.070	3.962.606
Provisión impuesto a la propiedad bienes inmuebles y vehículos	130.124	118.462
Provisión para impuesto sobre las utilidades de las empresas	446.198	-
Provisión para fondos de educación, asistencia y previsión social	1.044.562	1.117.969
Otras provisiones (B)	2.249.876	2.005.081
<b>Partidas pendientes de imputación</b>	<b>148.773</b>	<b>225.907</b>
Fallas de caja	131.057	146.116
Operaciones por liquidar (C)	17.716	79.791
<b>Total Otras Cuentas por Pagar</b>	<b>12.682.032</b>	<b>12.355.946</b>

**(A) Gestión-2025:** Fondo de empleados (2%), seguros por pagar (13%), gastos recuperados por pagar (3%), varios por pagar (43%), costas judiciales (12%), certificados pendientes de devolución a socios (19%), operaciones Linkser (4%), patentes (3%).

**Gestión-2024:** Fondo de empleados (6%), seguros por pagar (5%), gastos recuperados por pagar (3%), varios por pagar (42%), costas judiciales (9%), certificados pendientes de devolución a socios (16%), operaciones Linkser (13%), patentes (2%).

**(B) Gestión-2025:** Provisión pago al BCB por acuotación trimestral al Fondo de Protección del Ahorrista (47%), aportes devengados proceso SENASIR (7%), servicio auditoría y otros (2%), servicios Linkser, Axon, ACCL. (5%), servicio Bankingly y proveedores del exterior (14%), provisiones alquileres (15%), provisiones servicios varios (6%).

**Gestión -2024:** Provisión pago al BCB por acuotación trimestral al Fondo de Protección del Ahorrista (46%), aportes devengados proceso SENASIR (7%), servicio auditoría y otros (2%), servicios Linkser, Axon, ACCL. (20%), servicio Bankingly y proveedores del exterior (4%), provisiones alquileres (10%), provisiones servicios varios (10%).

**(C) Gestión -2025:** Operaciones por cobranzas PVS (9%), operaciones con tarjetas de débitos (91%)

**Gestión -2024:** Operaciones por cobranzas PVS (67%), operaciones con tarjetas de débitos (33%)

**8m) PREVISIONES**

La composición del grupo al 31 de diciembre 2025 y 31 de diciembre 2024 es la siguiente:

Concepto	2025 Bs	2024 Bs
Genéricas voluntarias pérdidas aun no identificadas	3.415.408	3.484.008
Genérica cíclica	3.415.412	3.484.012
<b>Total Previsiones</b>	<b>6.830.820</b>	<b>6.968.020</b>

**8n) VALORES EN CIRCULACIÓN**

La Cooperativa no registra movimientos.

**8o) OBLIGACIONES SUBORDINADAS**

La Cooperativa no registra movimientos.

**8p) OBLIGACIONES CON EMPRESAS PÚBLICAS**

La evolución de los depósitos con estas Empresas en las últimas tres gestiones, es la siguiente:

Concepto	2025 Bs	2024 Bs	2023 Bs
Obligaciones a la vista	-	-	-
Obligaciones por cuentas de ahorro	-	-	6.400.372
<b>Total Obligaciones con Empresas con Participacion Estatal</b>	<b>-</b>	<b>-</b>	<b>6.400.372</b>

**8q) INGRESOS Y GASTOS FINANCIEROS**

La composición al 31 de diciembre 2025 y 2024 es la siguiente:

Concepto	2025 Bs	2024 Bs
<b>Ingresos Financieros</b>	<b>108.632.960</b>	<b>113.626.189</b>
Productos por Disponibilidades	706.255	648.028
Productos por Inversiones temporarias	481.490	659.569
Productos por Cartera Vigente	102.636.315	105.130.527
Productos por Cartera con Vencida	3.126.497	5.681.292
Productos por Cartera en Ejecución	1.603.765	1.297.137
Productos por inversiones permanentes	78.638	209.636
<b>Gastos Financieros</b>	<b>41.330.694</b>	<b>43.866.519</b>
Cargos por Obligaciones con él publico	36.682.903	39.478.952
Cargos por Obligaciones con Bancos y Entidades de Financiamiento	4.647.791	4.387.567
<b>Resultado Financiero Bruto</b>	<b>67.302.266</b>	<b>69.759.670</b>

- El promedio de las tasas fue de:

Cartera de créditos MN	16,03%	15,19%
Cartera de créditos ME	14,69%	16,30%
Cartera Consolidada	15,94%	16,20%
Costos de los depositos MN	4,75%	4,84%
Costos de los depositos ME	2,06%	2,82%
Depósitos Consolidados	4,09%	4,30%

**8r) RECUPERACIONES DE ACTIVOS FINANCIEROS**

La composición al 31 de diciembre 2025 y 2024 es la siguiente:

Concepto	2025 Bs	2024 Bs
<b>Recuperaciones de activos financieros castigados</b>	<b>28.380.058</b>	<b>24.578.017</b>
Recuperaciones de capital	202.152	79.499
Recuperaciones de interés	28.033.301	24.206.787
Recuperaciones de otros conceptos	(1) 144.605	291.731
<b>Dismin. De Prev. P/Incob. de cartera y otras Ctas. por cobrar</b>	<b>125.012.663</b>	<b>34.411.632</b>
Específica para incobrabilidad de cartera	118.071.358	28.181.565
Genérica para incobrabilidad de cartera por otros riesgos	5.206.800	4.636.593
Otras cuentas por cobrar	632.323	332.095
Genérica cíclica	1.102.182	1.261.379
<b>Total recuperación de activos financieros</b>	<b>153.392.721</b>	<b>58.989.649</b>

(1) Se refiere recuperación por otros cargos por reprogramación de créditos.

**8s) CARGOS POR INCOBRABILIDAD Y DESVALORIZACIÓN DE ACTIVOS**

La composición al 31 de diciembre 2025 y 2024 es la siguiente:

Concepto	2025 Bs	2024 Bs
<b>Pérdidas por incobrabilidad de créditos y otras cuentas por cobrar</b>	<b>127.108.438</b>	<b>41.336.900</b>
Específica para incobrabilidad de cartera	121.696.858	35.223.498
Genérica para incobrabilidad de cartera por factores de riesgo adicional	2.888.037	4.187.263
Otras cuentas por cobrar	1.558.561	668.118
Generica cíclica	964.982	1.258.021
<b>Castigos de Productos Financieros</b>	<b>31.147.854</b>	<b>26.703.658</b>
Castigo de productos por cartera	31.147.854	26.703.658
<b>Total cargos por incobrabilidad y desvalorización de activos</b>	<b>158.256.292</b>	<b>68.040.558</b>

## 8T) OTROS INGRESOS Y GASTOS OPERATIVOS

La composición al 31 de diciembre 2025 y 2024 es la siguiente:

Concepto	2025 Bs	2024 Bs
<b>Otros ingresos operativos</b>	<b>8.730.879</b>	<b>9.131.468</b>
Comisiones por servicios	4.403.728	5.013.588
Ganancia por operaciones de cambio y arbitraje	622.519	601.105
Ingresos por bienes realizables	3.538.933	3.150.054
Ingresos operativos diversos (A)	165.699	366.721
<b>Otros gastos operativos</b>	<b>7.391.626</b>	<b>8.789.073</b>
Comisiones por servicios	1.913.312	2.854.810
Costo de bienes realizables	2.730.776	2.771.080
Gastos operativos diversos (B)	2.747.538	3.163.183
<b>Resultado neto ingresos y gastos operativos</b>	<b>1.339.253</b>	<b>342.395</b>

(A) **Gestión-2025:** Ingreso por gastos recuperados (56%), por generación del crédito fiscal proporcional (29%), venta tarjetas de débito (11%).

**Gestión-2024:** Ingreso por gastos recuperados (68%), por generación del crédito fiscal proporcional (24%), venta tarjetas de débito (8%),

(B) **Gestión-2025:** Pérdidas por operaciones de cambio y arbitraje (16%). El resto corresponde a otros gastos operativos como ser: trámites en Derechos Reales, gastos judiciales por casos castigados, avalúos de inmuebles adjudicados y otros.

**Gestión-2024:** Pérdidas por operaciones de cambio y arbitraje (20%). El resto corresponde a otros gastos operativos como ser: trámites en Derechos Reales, gastos judiciales por casos castigados, avalúos de inmuebles adjudicados y otros.

## 8u) INGRESOS Y GASTOS EXTRAORDINARIOS Y DE GESTIONES ANTERIORES

La composición al 31 de diciembre 2025 y 2024 es la siguiente:

Concepto		2025 Bs	2024 Bs
Ingresos de gestiones anteriores	(A)	459.223	443.738
Gastos de gestiones anteriores	(B)	66.167	-

(A) **Gestión 2025:** Corresponde a: reversión provisión primas seguros desgravamen (7%), por comisiones sobre retiros en los ATM's de la Cooperativa (82%), reversión provisiones varias (3%), ajustes saldos cuentas cerradas por retenciones judiciales (6%).

**Gestión 2024:** Corresponde a: reversiones provisiones primas (37%), reversión provisiones varias en demasía (56%), regularización partidas por depósitos no identificados (3%).

(B) **Gestión 2025:** Por comisiones pagadas en la G-2024 por compras POS con tarjetas de débito realizado por nuestros clientes (55%), aportes devengados CSBP gestiones pasadas (32%).

**Gestión 2024:** Sin movimiento.

**8v) GASTOS DE ADMINISTRACIÓN**

La composición al 31 de diciembre 2025 y 2024 es la siguiente:

Concepto	2025 Bs	2024 Bs
Gastos del Personal	33.171.198	31.784.291
Servicios contratados	6.653.181	6.243.761
Seguros	813.571	526.516
Comunicaciones y traslados	2.756.561	2.706.218
Impuestos	3.661.358	3.812.307
Mantenimiento y Reparaciones	1.907.876	1.864.588
Depreciación y desvalorización de bienes de uso	1.775.806	2.018.121
Amortización de Cargos diferidos	939.029	890.845
Otros Gastos de Administración	(A) 10.941.145	10.888.966
<b>Total Gastos de Administración</b>	<b>62.619.725</b>	<b>60.735.613</b>
<b>(A) Los otros gastos de administración mas importantes son:</b>	<b>2025</b>	<b>2024</b>
Gastos notariales y judiciales	236.450	324.581
Alquileres	1.741.242	1.715.223
Energía eléctrica, agua y calefacción	1.144.915	1.139.492
Papelería, útiles y materiales de servicio	1.913.360	1.713.818
Suscripciones y afiliaciones	8.964	6.747
Propaganda y publicidad	308.393	352.010
Aportes – Autoridad de Supervisión del Sistema Financiero	1.044.904	1.066.492
Aportes otras entidades	11.905	2.786
Aportes al Fondo de Protección del Ahorrista	3.916.141	3.806.465
Gastos en comunicaciones y publicaciones en prensa	21.157	22.648
Diversos	593.714	738.704
	<b>10.941.145</b>	<b>10.888.966</b>

**8w) CUENTAS CONTINGENTES**

La Cooperativa no registra movimientos.

**8x) CUENTAS DE ORDEN**

La composición al 31 de diciembre 2025 y 2024 es la siguiente:

Concepto	2025 Bs	2024 Bs
<b>Valores y bienes recibidos en administración</b>	<b>2.929.667</b>	<b>51.449.569</b>
Administración de cartera	2.929.667	51.449.569
<b>Garantías recibidas</b>	<b>1.463.151.505</b>	<b>1.466.484.791</b>
Garantías hipotecarias	1.266.473.971	1.247.097.549
Otras garantías prendarias	3.396.255	2.836.780
Depositos en la entidad financiera	47.973.715	54.114.867
Garantías de otras entidades financieras	261.900	507.272
Otras garantías	145.045.664	161.928.323
<b>Cuentas de registro</b>	<b>196.008.531</b>	<b>204.797.405</b>
Lineas de credito otorgadas y no utilizadas	16.856.120	16.990.373
Documentos y valores de la entidad	113.277.152	123.856.692
Cuentas incobrables castigadas y condonadas	40.271.857	41.090.945
Productos en suspenso	12.854.763	11.259.358
Otras cuentas de registro	12.748.639	11.600.037
<b>Total Cuentas de Orden</b>	<b>1.662.089.703</b>	<b>1.722.731.765</b>

## 8y) PATRIMONIOS AUTÓNOMOS

La Cooperativa no registra movimientos.

## NOTA 9 - PATRIMONIO NETO

En el Estado de Cambios del Patrimonio Neto, se muestra los movimientos que tuvieron las cuentas patrimoniales.

### 9a) CAPITAL SOCIAL

La composición del grupo al 31 de diciembre 2025 y 31 de diciembre 2024 es la siguiente:

Concepto	2025 Bs	2024 Bs
<b>Capital Pagado</b>	<b>64.906.037</b>	<b>65.007.612</b>
Certificados de aportaciones (Cooperativas de Ahorro y Crédito)	64.906.037	65.007.612
<b>Total Capital Social</b>	<b>64.906.037</b>	<b>65.007.612</b>

El capital social está constituido por los Certificados de Aportación que son aportes del capital social realizados por los socios, de acuerdo a la Ley General de Sociedades Cooperativas.

- El valor nominal de cada certificado de acuerdo al Estatuto Orgánico era de \$US10 hasta el 9 de septiembre, 2003.
- A partir del 10 de septiembre de 2003, el Consejo de Administración aprobó la emisión de certificados de aportación en moneda nacional, cuyo valor nominal de cada certificado es de Bs100.- de acuerdo con la modificación del Estatuto Orgánico de la Cooperativa y cada socio debe contar con dos Certificados de Aportación por año.
- Según lo descrito en Nota 2 inciso I, los certificados de aportación de la Cooperativa Incorporada y que pasaron a formar parte del capital social de la Cooperativa Incorporante, seguirán perteneciendo a los actuales socios, de acuerdo a las disposiciones legales vigentes, cuyo valor nominal es de Bs70.
- En Asamblea de socios de fecha 9 de octubre de 2020, se aprobó modificar el valor de cada Certificado de Aportación emitido por la Cooperativa a sus socios en el monto de Bs 10.- (Diez 00/100 bolivianos), debiendo cada socio contar con 20 certificados al año.

### 9b) APORTES NO CAPITALIZADOS

La composición del grupo al 31 de diciembre 2025 y 31 de diciembre 2024 es la siguiente:

Concepto	2025 Bs	2024 Bs
<b>Donaciones no capitalizables</b>	<b>287.549</b>	<b>287.549</b>
Donaciones no capitalizables	287.549	287.549
<b>Total Aportes no capitalizados</b>	<b>287.549</b>	<b>287.549</b>

### 9c) AJUSTES AL PATRIMONIO

La Cooperativa no registra movimientos.

**9d) RESERVAS**

La composición del grupo al 31 de diciembre 2025 y 31 de diciembre 2024 es la siguiente: :

Concepto	2025 Bs	2024 Bs
<b>Reserva legal</b>	<b>31.997.142</b>	<b>31.541.573</b>
Reserva legal	31.997.142	31.541.573
<b>Otras Reservas Obligatorias</b>	<b>25.879.197</b>	<b>25.651.414</b>
Reservas estatutarias no distribuibles	22.964.259	22.736.476
Otras reservas no distribuibles	2.914.938	2.914.938
Reservas Voluntarias	-	-
<b>Total Reservas</b>	<b>57.876.339</b>	<b>57.192.987</b>

De acuerdo al artículo N° 16 del Estatuto Orgánico vigente de la Cooperativa, el excedente o utilidad percibida durante la gestión, constituye los excedentes de percepción, los mismos que son distribuidos al final de cada gestión, de la siguiente manera:

	%
Fondo de Reserva	10
Fondo de Educación	5
Fondo de Asistencia y Previsión Social	5
Fondo de Fortalecimiento Patrimonial	30
Excedente de percepción distribuible a los socios	50

- La Asamblea Anual Ordinaria de Socios realizada en fecha 22 de marzo de 2025, aprobó que la distribución de los excedentes de la gestión 2024 se aplique de la siguiente manera:
- Un 60% al Fondo de Reserva Legal, a objeto de mejorar el Capital Institucional, operatividad prevista en el Estatuto Orgánico de la Cooperativa en su Art. 17 (último párrafo).
- Los demás Fondos mantienen su porcentaje de distribución.
- En cumplimiento al Manual de Cuentas vigente y a la Circular SB/520/06 de fecha 26 de mayo de 2006, los importes correspondientes a Educación Cooperativa y Asistencia Social, son constituidos directamente a Otras Cuentas por Pagar - Provisiones.
- El saldo de las Reservas incluye los montos producto de la fusión por absorción de la Coop. Nuestra Señora de los Remedios Ltda.

**9e) RESULTADOS ACUMULADOS**

La composición del grupo al 31 de diciembre 2025 y 31 de diciembre 2024 es la siguiente:

Concepto	2025 Bs	2024 Bs
<b>Utilidades acumuladas</b>	-	-
Utilidades acumuladas	-	-
<b>Utilidades del período o gestión</b>	<b>1.105.081</b>	<b>759.281</b>
Utilidades del período o gestión	1.105.081	759.281
<b>Total Resultados Acumulados</b>	<b>1.105.081</b>	<b>759.281</b>

**NOTA 10 - PONDERACION DE ACTIVOS Y SUFICIENCIA PATRIMONIAL****Al 31 de diciembre 2025**

Código	Nombre	Activos de riesgo Bs	Coefficiente De riesgo	Activo Computable Bs
Categoría I	Activos con riesgo de 0%	180.499.967	0,00	-
Categoría II	Activos con riesgo de 10%	-	0,10	-
Categoría III	Activos con riesgo de 20%	80.634.323	0,20	16.126.865
Categoría IV	Activos con riesgo de 50%	44.670.663	0,50	22.335.331
Categoría V	Activos con riesgo de 75%	86.606.662	0,75	64.954.997
Categoría VI	Activos con riesgo de 100%	646.229.556	1,00	646.229.556
<b>TOTALES</b>		<b>1.038.641.172</b>		<b>749.646.749</b>
10% sobre activo computable				74.964.675
Capital Regulatorio (10a)				125.651.487
Excedente patrimonial				50.686.812
Coeficiente de adecuación patrimonial				<b>16,76%</b>

**Al 31 de diciembre 2024**

Código	Nombre	Activos de riesgo Bs	Coefficiente De riesgo	Activo Computable Bs
Categoría I	Activos con riesgo de 0%	239.428.590	0,00	-
Categoría II	Activos con riesgo de 10%	-	0,10	-
Categoría III	Activos con riesgo de 20%	97.534.768	0,20	19.506.954
Categoría IV	Activos con riesgo de 50%	47.314.399	0,50	23.657.200
Categoría V	Activos con riesgo de 75%	77.698.858	0,75	58.274.144
Categoría VI	Activos con riesgo de 100%	655.952.804	1,00	655.952.804
<b>TOTALES</b>		<b>1.117.929.419</b>		<b>757.391.101</b>
10% sobre activo computable				75.739.110
Capital Regulatorio (10a)				125.296.855
Excedente patrimonial				49.557.745
Coeficiente de adecuación patrimonial				<b>16,54%</b>

10a) Corresponde al Capital Regulatorio vigente y enviado por la Autoridad de Supervisión del Sistema Financiero - ASFI.

### NOTA 11 - CONTINGENCIAS

A la fecha, la Cooperativa no presenta contingencias no registradas o no estimadas y no tiene compromisos asumidos, excepto, los normales emergentes de operaciones y acciones propias de la actividad.

### NOTA 12 - HECHOS POSTERIORES

Con posterioridad al periodo de información, no se han producido hechos o circunstancias que afecten en forma significativa los presentes estados financieros.

### NOTA 13 - CONSOLIDACIÓN DE ESTADOS FINANCIEROS


En cumplimiento a la normativa vigente, la Cooperativa no registra filiales.



Lic. Gastón Rosales Bonilla  
CONTADOR GENERAL



Lic. Nury Elma Bejarano Frias  
GERENTE NACIONAL DE OPERACIONES



Lic. Ever Javier Prieto Nagel  
GERENTE GENERAL



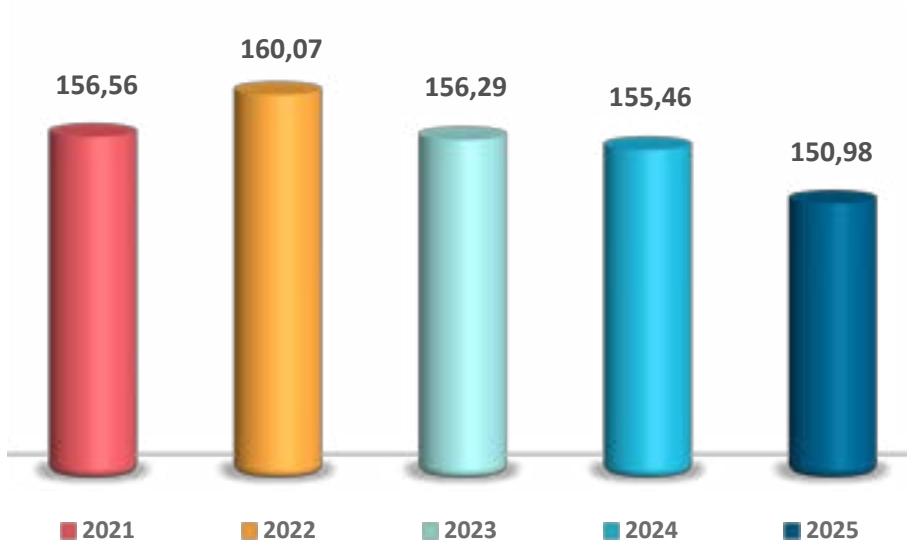




# DATOS ESTADISTICOS

## EVOLUCIÓN DEL ACTIVO

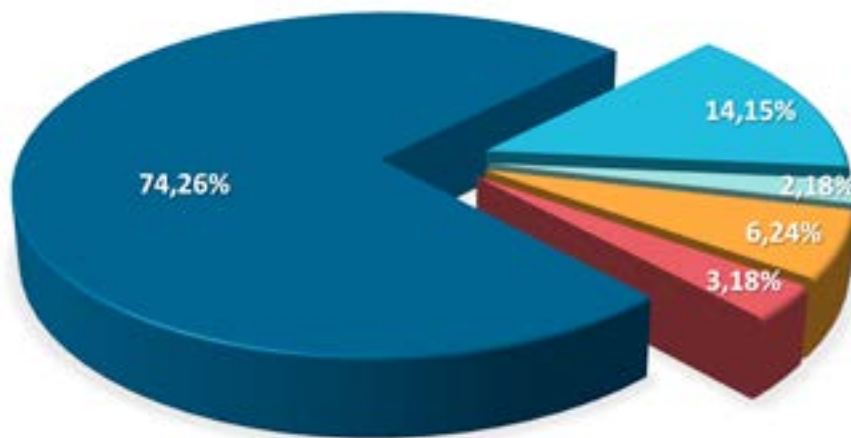
EXPRESADO EN MILLONES DE DOLARES



FUENTE: COOPERATIVA SAN MARTÍN DE PORRES R.L.

## COMPOSICIÓN DEL ACTIVO

EXPRESADO EN TÉRMINOS PORCENTUALES

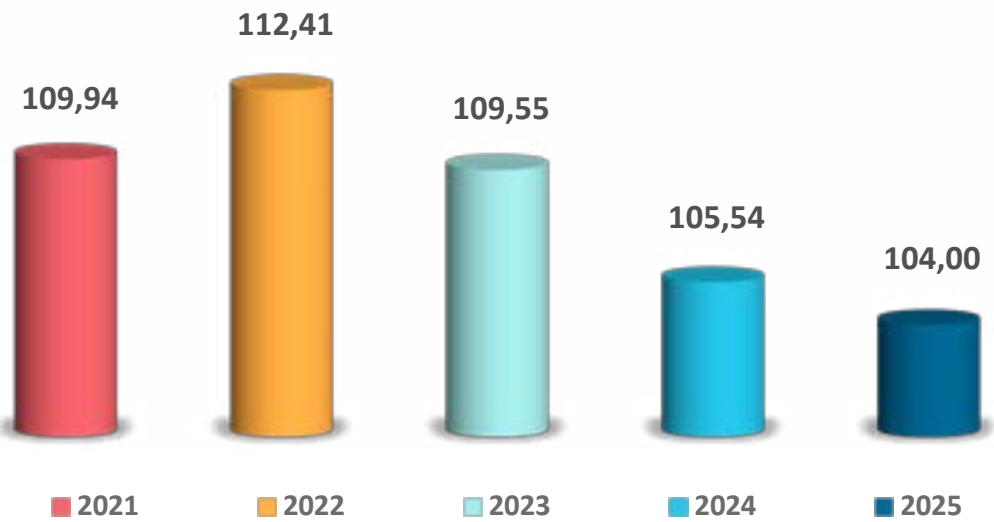


CARTERA NETA ■ DISPONIBILIDADES ■ INV. TEMPORARIAS ■ INV. PERMANENTE ■ OTROS

FUENTE: COOPERATIVA SAN MARTÍN DE PORRES R.L.

## EVOLUCIÓN DE LA CARTERA BRUTA

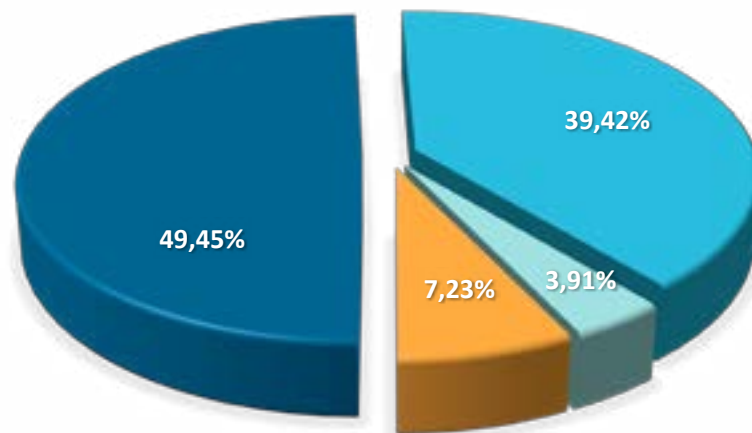
EXPRESADO EN MILLONES DE DOLARES



FUENTE: COOPERATIVA SAN MARTÍN DE PORRES R.L.

## CLASIFICACIÓN DE LA CARTERA

EXPRESADO EN TÉRMINOS PORCENTUALES

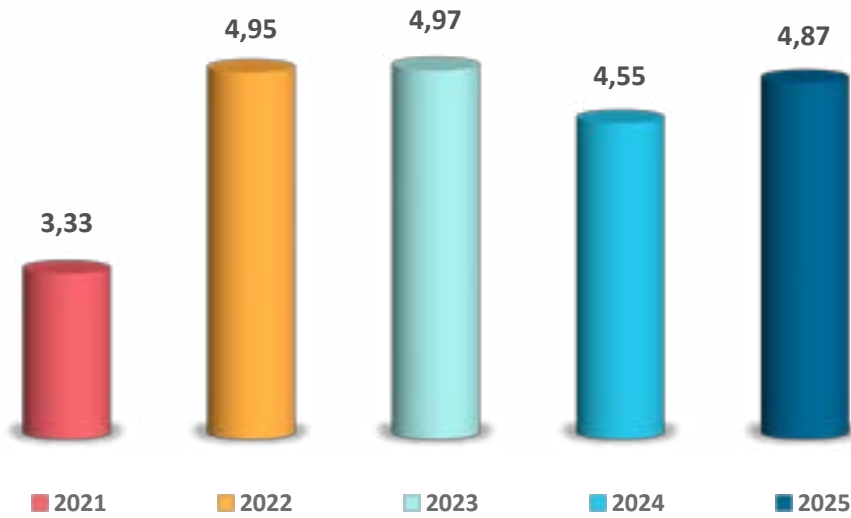


■ MICRO-CRÉDITOS ■ CONSUMO ■ CRÉDITOS PYME ■ CRÉDITOS DE VIVIENDA

FUENTE: COOPERATIVA SAN MARTÍN DE PORRES R.L.

## EVOLUCIÓN DE LA CARTERA EN MORA

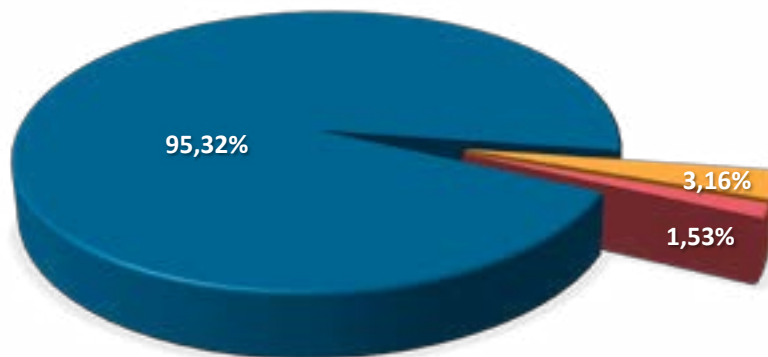
EXPRESADO EN MILLONES DE DÓLARES



FUENTE: COOPERATIVA SAN MARTÍN DE PORRES R.L.

## ESTADO DE LA CARTERA

EXPRESADO EN TÉRMINOS PORCENTUALES



■ CARTERA VIGENTE

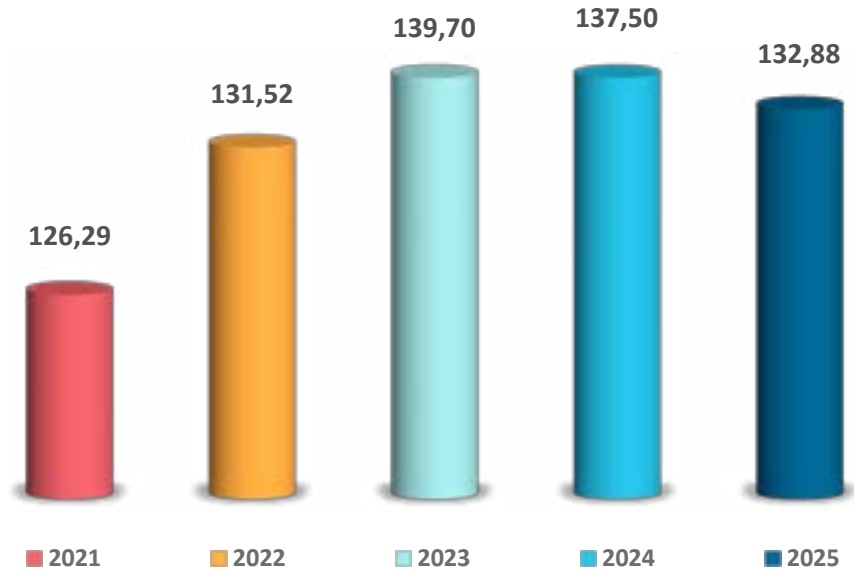
■ CARTERA VENCIDA

■ CARTERA EN EJECUCIÓN

FUENTE: COOPERATIVA SAN MARTÍN DE PORRES R.L.

## EVOLUCIÓN DEL PASIVO

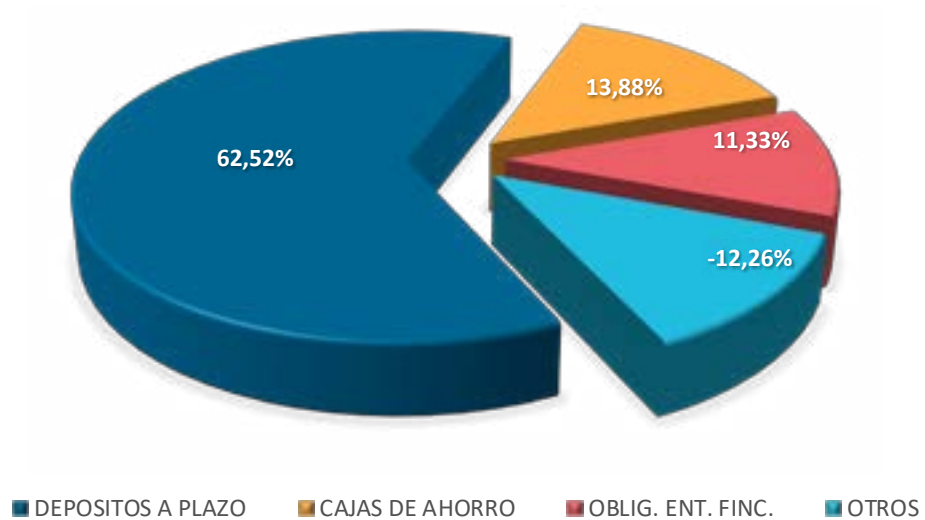
EXPRESADO EN MILLONES DE DÓLARES



FUENTE: COOPERATIVA SAN MARTÍN DE PORRES R.L.

## COMPOSICIÓN DEL PASIVO

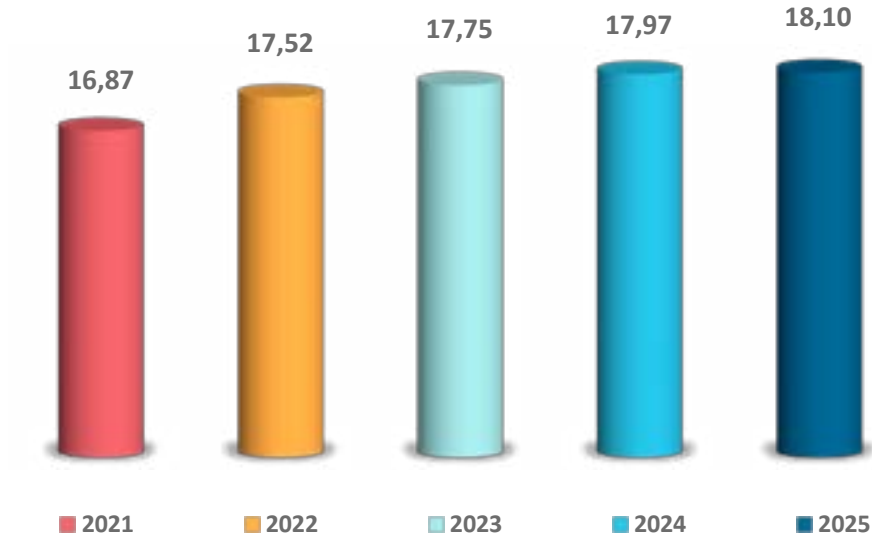
EXPRESADO EN TÉRMINOS PORCENTUALES



FUENTE: COOPERATIVA SAN MARTÍN DE PORRES R.L.

## EVOLUCIÓN DEL PATRIMONIO

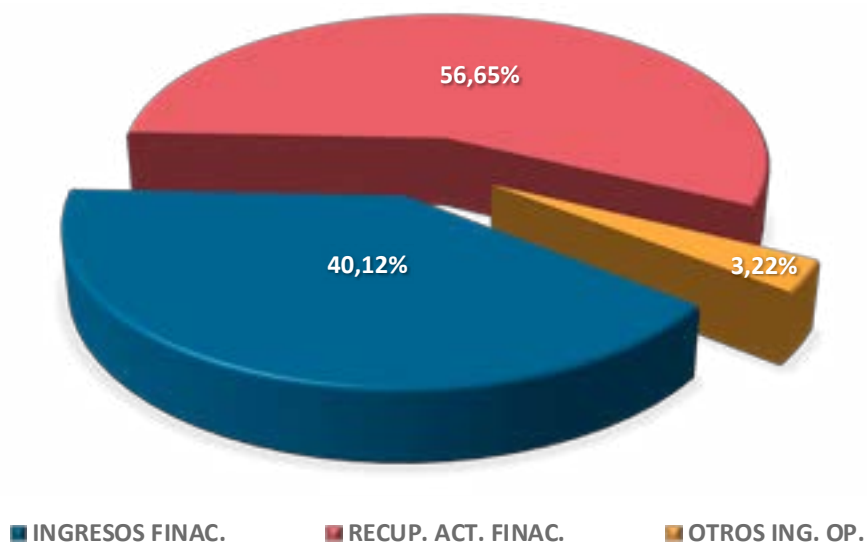
EXPRESADO EN MILLONES DE DÓLARES



FUENTE: COOPERATIVA SAN MARTÍN DE PORRES R.L.

## COMPOSICIÓN DE LOS INGRESOS

EXPRESADO EN TÉRMINOS PORCENTUALES



FUENTE: COOPERATIVA SAN MARTÍN DE PORRES R.L.

## EVOLUCIÓN DE LOS RESULTADOS

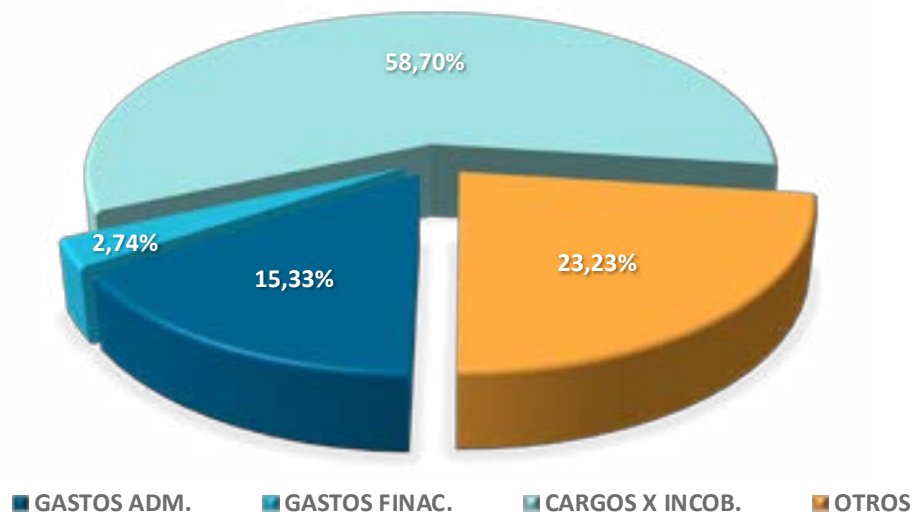
EXPRESADO EN MILES DE DÓLARES



FUENTE: COOPERATIVA SAN MARTÍN DE PORRES R.L.

## COMPOSICIÓN DE LOS GASTOS

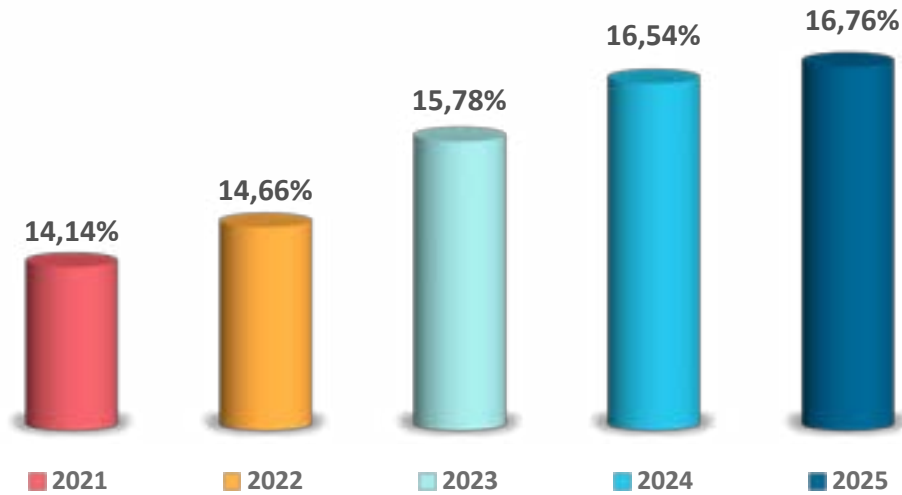
EXPRESADO EN TÉRMINOS PORCENTUALES



FUENTE: COOPERATIVA SAN MARTÍN DE PORRES R.L.

## EVOLUCIÓN DEL CAP

EXPRESADO EN TÉRMINOS PORCENTUALES




FUENTE: COOPERATIVA SAN MARTÍN DE PORRES R.L.

## PATRIMONIO Y UTILIDADES

EXPRESADO EN DÓLARES AMERICANOS

AÑO	PATRIMONIO	UTILIDADES
2021	16,865,175	761,595
2022	17,518,818	570,268
2023	17,753,856	145,355
2024	17,966,097	110,682
2025	18,101,313	161,090

FUENTE: COOPERATIVA SAN MARTÍN DE PORRES R.L.



**COOPERATIVA  
DE AHORRO Y CRÉDITO ABIERTA  
SAN MARTÍN DE PORRES R.L.**



**COOPERATIVA  
DE AHORRO Y CRÉDITO ABIERTA  
SAN MARTÍN DE PORRES R.L.**